



Deco X50
Wi-Fi Mesh superior, peste tot



Manualul utilizatorului
Sistem Wi-Fi 6 AX3000
Whole Home Mesh



Cuprins

Despre acest ghid	1
Aspect	2
Configurați-vă decorul	3
Depanare	7
Autentificare.....	8

Despre acest ghid

Acest ghid oferă o scurtă introducere în sistemul Wi-Fi 6 AX3000 Whole Home Mesh și informații privind reglementările.

Caracteristicile disponibile în Deco pot varia în funcție de model și versiunea software. Disponibilitatea Deco poate varia și în funcție de regiune sau ISP. Toate imaginile, pașii și descrierile din acest ghid sunt doar exemple și este posibil să nu reflecte experiența dvs. reală Deco.

Convenții

În acest ghid, sunt utilizate următoarele convenții:

Convenție	Descriere
Deco	Standuri pentru sistem/unitate Wi-Fi Deco Whole Home Mesh.
<u>Subliniați</u>	Hyperlinkurile sunt în culoarea galbenă și subliniate. Puteți face clic pentru a redirecționa către un site web sau o anumită secțiune.
Teal	Informațiile cheie apar în culoarea galbenă, inclusiv textul paginii de gestionare, cum ar fi meniuri, articole, butoane și așa mai departe.
Notă:	Ignorarea acestui tip de notă poate duce la o defecțiune sau deteriorarea dispozitivului.
Sfaturi:	Indică informații importante care vă ajută să utilizați mai bine dispozitivul.

Mai multe informații

- Informații specifice despre produs pot fi găsite pe pagina produsului la <https://www.tp-link.com>.
- O comunitate tehnică este oferită la care puteți discuta despre produsele noastre <https://community.tp-link.com>.
- Informațiile noastre de contact pentru asistența tehnică pot fi găsite la adresa [Ajutorcentrul aplicației Deco](#) și [Contactați asistența tehnică](#) pagina la <https://www.tp-link.com/support>.

Viteza/Acoperire/Cantitatea dispozitivului Exonerare de responsabilitate

Ratele maxime ale semnalului wireless sunt ratele fizice derivate din specificațiile standardului IEEE 802.11. Debitul real de date wireless și acoperirea wireless și cantitatea de dispozitive conectate nu sunt garantate și vor varia ca urmare a condițiilor rețelei, limitărilor clientului și factorilor de mediu, inclusiv materialele de construcție, obstacolele, volumul și densitatea traficului și locația clientului.

Exonerare de responsabilitate MU-MIMO

Utilizarea MU-MIMO necesită ca clienții să accepte și MU-MIMO.

Exonerare de responsabilitate privind compatibilitatea IoT

Compatibilitatea IoT se referă numai la dispozitivele inteligente care pot fi controlate prin aplicația Deco. Alte dispozitive wireless se pot conecta în continuare la Deco pentru utilizarea Wi-Fi normală.

Declinarea răspunderii pentru roaming fără întreruperi

Clienții trebuie să accepte 802.11k/v/r și pot necesita o configurare suplimentară. Performanța poate varia în funcție de dispozitivul client.

Disclaimer HomeShield

HomeShield include planul de bază gratuit. Pentru planul Pro se aplică taxe. Vizitați tp-link.com/homeshield pentru mai multe informații.

Aspect

Fiecare Deco are un LED care își schimbă culoarea în funcție de starea sa, trei porturi Ethernet RJ-45, un slot de alimentare și un buton de resetare. Vezi explicația de mai jos:

📌 Sfat: Eticheta produsului poate fi găsită în partea de jos a produsului.

- Puls galben:**
Deco se resetează.
- Galben solid:**
Deco începe.
- Puls albastru:**
Deco este gata de configurare.
- Albastru solid:**
Deco se instalează.
- Verde puls:**
Deco face upgrade de firmware.
- Verde continuu:**
Deco este totul configurat și conectat.
- Puls Roșu:**
Satelitul Deco este deconectat de la Deco principal.
- Roșu continuu:**
Deco are o problemă.



Porturi Ethernet:

Pentru conectarea Deco la modemul dumneavoastră, la priza Ethernet sau pentru alte servicii de internet în modul Router fără fir.

Slot de alimentare:

Pentru conectarea Deco la priza prin intermediul adaptorului de alimentare furnizat.

Butonul de resetare:

Apăsați timp de 1 secundă și eliberați pentru a reseta Deco la setările implicite din fabrică. Lumina care se schimbă de la galben intermitent la galben continuu indică o resetare reușită.

Configurați-vă decorul


Mai întâi, să începem prin a configura rețeaua Deco. Obțineți aplicația TP-Link Deco pentru iOS sau Android, apoi urmați aplicația pentru a parcurge configurarea.

1. Obțineți aplicația Deco

Scanați codul QR de mai jos sau accesați Google Play sau App Store pentru a descărca aplicația Deco. Instalați aplicația pe smartphone-ul sau tableta dvs. Android sau iOS.



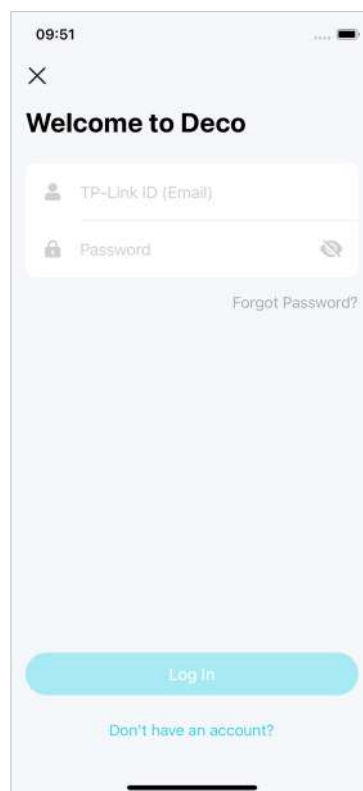
sau



2. Conectați-vă sau înregistrați-vă cu ID-ul TP-Link

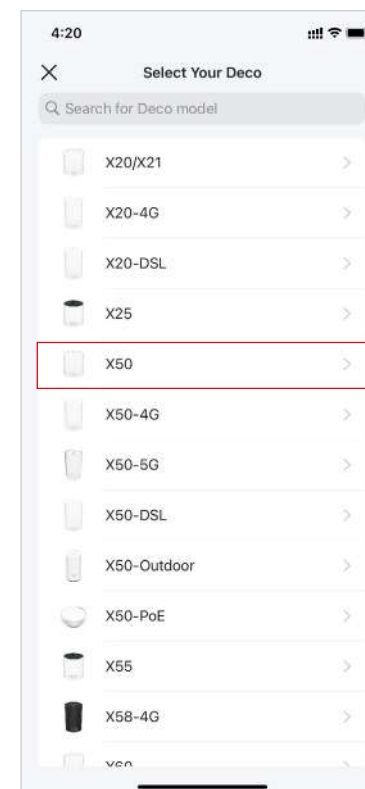
Deschideți aplicația și conectați-vă cu ID-ul dvs. TP-Link. Dacă nu aveți un ID TP-Link, creați mai întâi unul.

Notă: Dacă ați uitat parola de conectare, atingeți [Ați uitat parola?](#) Aplicația vă va ajuta să vă resetați parola.



3. Selectați modelul dvs. Deco

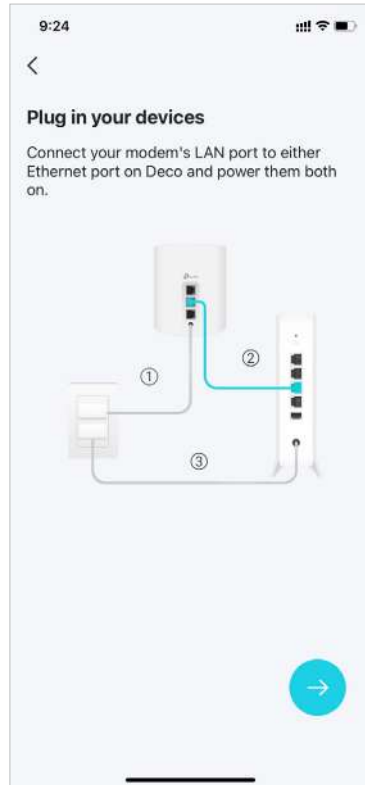
Căutați și selectați modelul dvs. Deco. Dacă aveți mai multe modele Deco, atingeți întrebarea de sub caseta de căutare pentru a verifica cum să maximizați rețeaua generală.



4. Conectați-vă Deco-ul

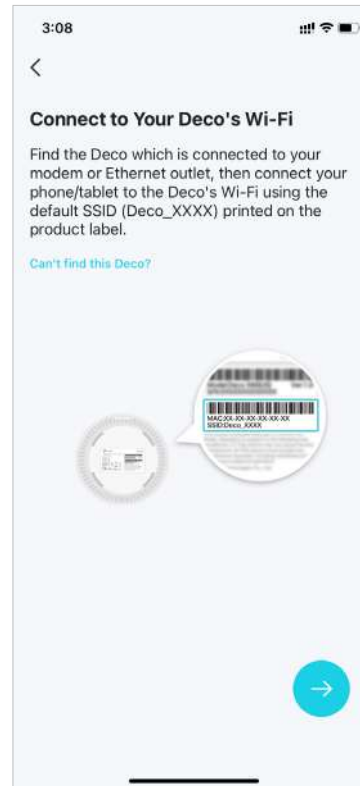
Opriți modemul. Conectați-vă Deco-ul la modem și porniți-le pe amândouă.

Dacă nu aveți un modem, conectați Deco-ul direct la priza Ethernet.



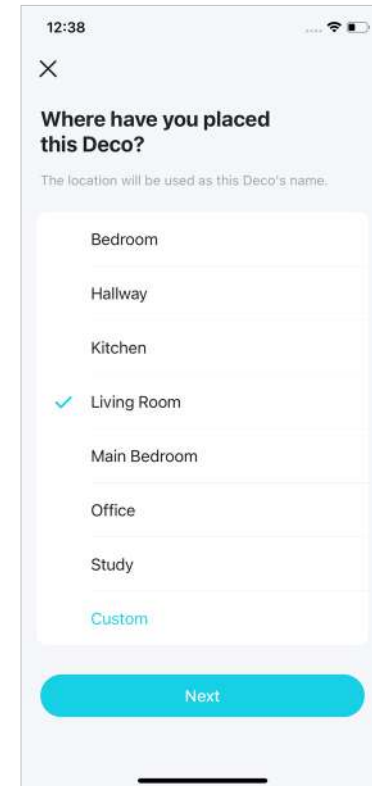
5. Conectați-vă la Wi-Fi-ul dvs. Deco

Conectați-vă telefonul/tableta la Wi-Fi-ul Deco utilizând SSID-ul implicit imprimat pe eticheta produsului.



6. Specificați locația Deco

Selectați sau personalizați o locație pentru Deco. Locația va fi folosită ca nume pentru Deco.



7. Conectați-vă Deco-ul la internet

Selecțați tipul de conexiune la internet și introduceți informațiile. Dacă nu sunteți sigur, contactați furnizorul dvs. de servicii de internet.

12:38

✕

Connect your Deco to the internet

Enter the information provided by your ISP (internet service provider). If you are unsure, contact your ISP.

Internet Connection Type
Dynamic IP >

IPTV/VLAN Settings Off >

[Need to change MAC address?](#)

Next

8. Creați-vă rețeaua Wi-Fi

Setați un nume de rețea și o parolă. Acestea vor fi numele și parola pe care le utilizați pentru a vă conecta dispozitivele la Wi-Fi.

12:39

✕

Create your Wi-Fi Network

This will be the name and password you'll use to access your network. Your password must be at least 8 characters.

Network Name

Password

We recommend using a combination of letters, numbers, and symbols for your password.

Next

9. Conectați-vă la rețeaua dvs. Wi-Fi Conectați-vă telefonul/tableta la Wi-Fi-ul Deco.

12:40

✕

Connect to your Deco Wi-Fi

Connect your phone/tablet to the Deco's Wi-Fi to continue the setup.

Network Name
Deco

Password

Connect

10. Configurare finalizată

Rețeaua dvs. Deco este acum activă. Vă puteți conecta dispozitivele la rețeaua Deco.



11. Adăugați mai multe Decos

Conectați celelalte Decouri incluse și se vor alătura automat rețelei în 2 minute.



Depanare

Soluțiile la problemele comune în timpul instalării sau utilizării sunt furnizate aici pentru referință. Urmați pașii și linkul de mai jos pentru a diagnostica și rezolva problemele pe care le puteți întâmpina cu Deco.

Dacă problemele mai există, contactați-ne: <https://www.tp-link.com/support>

Î1. Ce ar trebui să fac dacă nu reușesc să configurez Deco principal și rămân blocat pe „Nu am putut găsi Deco”?

Consultați ghidul <https://www.tp-link.com/support/faq/2239/> sau urmăriți videoclipul <https://youtu.be/2HYuEYS9XJM>

Q2. Ce ar trebui să fac dacă nu reușesc să configurez satelitul Deco și rămân blocat pe „Nu am putut găsi alt Deco”?

Consultați ghidul <https://www.tp-link.com/support/faq/1447/> sau urmăriți videoclipul <https://youtu.be/iVgDzoo16T4>

Q3. Ce ar trebui să fac dacă nu reușesc să configurez Deco principal și rămân blocat la „Testarea conexiunii la internet”?

Consultați videoclipul <https://youtu.be/OSUrGdWH-i0>

Î4. Ce ar trebui să fac dacă dispozitivele mele wireless nu se pot conecta la Deco?

Consultați ghidul <https://www.tp-link.com/support/faq/2718/>

Î5. Ce ar trebui să fac dacă Deco și-a pierdut brusc accesul la internet?

Consultați ghidul <https://www.tp-link.com/support/faq/1454/>

Î6. Cum pot găsi un loc potrivit pentru Deco-ul meu?

Consultați ghidul <https://www.tp-link.com//support/faq/1446/>

Î7. Ce pot face dacă aplicația Deco nu funcționează corect?

Consultați ghidul <https://www.tp-link.com/support/faq/1456/>

Autentificare

Avertisment marcaj CE



Acesta este un produs de clasa B. Într-un mediu casnic, acest produs poate provoca interferențe radio, caz în care utilizatorului i se poate cere să ia măsurile adecvate.

FRECVENTA DE OPERARE (puterea maxima transmisa)

2412MHz—2472MHz (20dBm)

5150MHz—5350MHz (23dBm)

Banda de frecventa 5150 - 5250 MHz:

Utilizare în interior: numai în interiorul clădirilor. Instalarea și utilizarea în interiorul vehiculelor rutiere și vagoanelor nu sunt permise. Utilizare limitată în exterior: Dacă este utilizat în aer liber, echipamentul nu trebuie atașat la o instalație fixă sau la caroseria exterioară a vehiculelor rutiere, la o infrastructură fixă sau la o antenă fixă exterioară. Utilizarea de către sistemele de aeronave fără pilot (UAS) este limitată la banda 5170 - 5250 MHz.

Banda de frecventa: 5250 - 5350 MHz:

Utilizare în interior: numai în interiorul clădirilor. Instalările și utilizarea în vehicule rutiere, trenuri și avioane nu sunt permise. Utilizarea în aer liber nu este permisă.

Declarație de conformitate UE

TP-Link declară prin prezenta că dispozitivul respectă cerințele esențiale și alte prevederi relevante ale directivelor 2014/53/UE, 2009/125/CE, 2011/65/UE și (UE) 2015/863.

Declarația de conformitate UE originală poate fi găsită la <https://www.tp-link.com/en/support/ce/>

Informații despre expunerea la RF

Acest dispozitiv îndeplinește cerințele UE (2014/53/UE Articolul 3.1a) privind limitarea expunerii publicului larg la câmpurile electromagnetice prin protecția sănătății.

Dispozitivul respectă specificațiile RF atunci când dispozitivul este utilizat la 20 cm de corp.

Restricții naționale

Atenție: Acest dispozitiv poate fi utilizat numai în interior în toate statele membre ale UE și țările EFTA și Irlanda de Nord.

	LA	FI	BG	CH	CY	CZ	DE	DK
	EE	EL	ES	FI	FR	HR	HU	IE
	ESTE	ACEASTA	LI	LT	LU	LV	MT	NL
	NU	PL	PT	RO	SE	SI	SK	Marea Britanie (NI)

Marca UKCA



Declarația de conformitate din Marea Britanie

TP-Link declară prin prezenta că dispozitivul respectă cerințele esențiale și alte prevederi relevante din Regulamentul privind echipamentele radio din 2017.

Declarația de conformitate originală din Regatul Unit poate fi găsită la <https://www.tp-link.com/support/ukca/>

Restricții naționale

Atenție: acest dispozitiv e poate fi folosit numai în interior în Marea Britanie.



Declarație de conformitate canadiană

Acest dispozitiv este în conformitate cu standardele RSS scutite de licență din Industry Canada. Funcționarea este supusă următoarelor două condiții:

1. Acest dispozitiv nu poate cauza interferențe.

2. Acest dispozitiv trebuie să accepte orice interferență, inclusiv interferența care poate cauza funcționarea nedorită a dispozitivului.

Le présent appareil est conforme au CNR d'Industrie Canada et se voit exempté de la licence pour les appareils radio. L'exploitation est autorisée aux deux conditions suivantes:

1. l'appareil ne doit pas produire de brouillage;
2. l'utilisateur de l'appareil doit accepter tout brouillage radioélectrique subi, même si le brouillage est susceptible d'en compromettre le fonctionnement.

Prudență:

Dispozitivul pentru funcționarea în banda 5150–5250 MHz este destinat exclusiv utilizării în interior pentru a reduce potențialul de interferență dăunătoare la sistemele mobile de satelit co-canal;

Produse DFS (Dynamic Frequency Selection) care operează în benzile 5250-5350 MHz.

Avertisment:

Dispozitivul funcțional în bandă 5150-5250 MHz este rezervat numai pentru o utilizare în interior pentru a reduce riscurile de brouillage prejudiciabile ale sistemelor de sateliti mobile folosind aceleași canale;

Produsele folosind tehnica de atenție DFS (selecție dinamică a frecvenței) pe benzile 5250-5350 MHz.

Declarație de expunere la radiații:

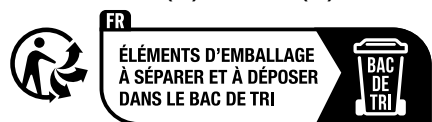
Acest echipament respectă limitele de expunere la radiații IC stabilite pentru un mediu necontrolat. Acest echipament trebuie instalat și operat la o distanță de minim 20 cm între radiator și corp.

Declarație de expunere la radiații:

Acest echipament este conform cu limitele de expunere aux rayonnements IC stabilites pour un mediu non controlat. Acest echipament trebuie să fie instalat și utilizat cu o distanță minimă de 20 cm între sursa de raion și corpul tău.

Declarația Industriei Canada

CAN ICES-3 (B)/NMB-3(B)



Declarații de avertizare pentru Coreea:

당해 무선설비는 운용중 전파혼신 가능성이 있음.

Notificare NCC și Notificare BSMI:

注意!

取得審驗證明之低功率射頻器材，非經核准，公司、商號或使用者均不器材核准，公司、商號或使用者均不器者均不致近均不憑審核准大功率或變更原設計之特性及功能。

低功率射頻器材之使用不得影響飛航安全及干擾合法通信；經發現有得影響飛航安全及干擾合法通信；經發現有干發現有干恆有干恆有干恆用，並改善至無干擾時方得繼續使用。

前述合法通信，指依電信管理法規定作業之無線電通信。

低功率射頻器材須忍受合法通信或工業、科學及醫療用電波輻射性電波輻射性電波射性電機性電機蹣、或工業、科學及醫療

應避免影響附近雷達系統之操作。

安全諮詢及注意事項

- 請按照本產品注明的電源類型使用本產品。
- 清潔本產品之前請先切斷電源。請勿使用液體、噴霧清潔劑或濕布進行濕布進行諾進
- 注意防潮，請勿將水或其他液體潑灑到本產品上。
- 插槽與開口供通風使用，以確保本產品的操作可靠並防止過熱，請勿堵壩勿堵塞衛本產品的操作可靠並防止過熱
- 請勿將本產品置放於靠近熱源的地方。除非有正常的通風，否則不不誌放帛纛放帛纛地方。除非有正常的通風
- 不要私自拆開機殼或自行維修，如產品有故障請與原廠或代理商聯繫。

限用物質含有情況標示聲明書

設備名稱：	型號（型式）：
Numele echipamentului:	Denumirea tipului (Tip)
Sistem Wi-Fi 6 AX3000 Whole Home Mesh	Deco X50

單元 Unitate	限用物質及其化學符號 Substanțe restricționate și simbolurile sale chimice					
	鉛 Conduce (Pb)	汞 Mercur (Hg)	鎘 Cadmium (Cd)	六價鉻 Hexavalent crom (Cr ₊₆)	多溴聯苯 Polibromurat bifenili (PBB)	多溴二苯醚 Polibromurat difenil eteri (PBDE)
PCB	○	○	○	○	○	○
外殼	○	○	○	○	○	○
電源供應器	—	○	○	○	○	○
其他及其配件	—	○	○	○	○	○

備考1. “超出0,1wt%”及“超出0,01wt%”系指限用物質之百分比含量超出百分比出百分比含悖序含悖量

Nota 1: “Depășirea de 0,1 % în greutate” și „depășire de 0,01 % în greutate” indică faptul că conținutul procentual al substanței restricționate depășește valoarea procentuală de referință a condiției de prezență.

備考2. “○” 系指該項限用物質之百分比含量未超出百分比含量基準值。

Nota 2: “○” indică faptul că conținutul procentual al substanței restricționate nu depășește procentul valorii de referință a prezenței.

備考3. “—” 系指該項限用物質為排除項目。

Nota 3: „—” indică faptul că substanța restricționată corespunde scutirii.



Продукт сертифіковано згідно с правилами системи УкрСЕПРО на відповідність вимогами системи УкрСЕПРО на відповідність вимогами системи имогам, що передбачені чинними законодавчими актами України.










Informații de siguranță


- Țineți aparatul departe de apă, foc, umiditate sau medii fierbinți.

- Nu încercați să dezamblați, să reparați sau să modificați dispozitivul. Dacă aveți nevoie de service, vă rugăm să ne contactați.
- Nu utilizați încărcător deteriorat sau cablu USB pentru a încărca dispozitivul.
- Nu utilizați alte încărcătoare decât cele recomandate.
- Nu utilizați dispozitivul acolo unde dispozitivele wireless nu sunt permise.
- Adaptorul trebuie instalat lângă echipament și trebuie să fie ușor accesibil.
- Utilizați numai surse de alimentare furnizate de producător și în ambalajul original al acestui produs. Dacă aveți întrebări, vă rugăm să nu ezitați să ne contactați.
- Temperatura de funcționare: 0°C~40°C (32°F~104°F)
- Acest produs folosește radiouri și alte componente care emit câmpuri electromagnetice. Câmpurile electromagnetice și magneții pot interfera cu stimulatoarele cardiace și cu alte dispozitive medicale implantate. Țineți întotdeauna produsul și adaptorul său de alimentare la mai mult de 15 cm (6 inchi) distanță de orice stimulator cardiac sau alte dispozitive medicale implantate. Dacă bănuți că produsul dumneavoastră interferează cu stimulatorul cardiac sau cu orice alt dispozitiv medical implantat, opriți produsul și consultați-vă medicul pentru informații specifice dispozitivului dumneavoastră medical.

Vă rugăm să citiți și să urmați informațiile de siguranță de mai sus atunci când utilizați dispozitivul. Nu putem garanta că nu vor avea loc accidente sau daune din cauza utilizării necorespunzătoare a dispozitivului. Vă rugăm să utilizați acest produs cu grijă și să utilizați pe propriul risc.

Explicația simbolurilor de pe eticheta produsului

Simbol	Explicație
	tensiune DC
	Prudență
	Manual de utilizare
	Numai pentru utilizare în interior
	Polaritatea conectorului de alimentare CC
	Marcarea eficienței energetice
	Echipamente de clasa a II-a

Simbol	Explicație
	<p data-bbox="506 209 651 233">RECICLARE</p> <p data-bbox="506 264 2029 376">Acest produs poartă simbolul de sortare selectivă pentru Deșeurile de echipamente electrice și electronice (DEEE). Aceasta înseamnă că acest produs trebuie manipulat în conformitate cu directiva europeană 2012/19/UE pentru a fi reciclat sau demontat pentru a minimiza impactul său asupra mediului.</p> <p data-bbox="506 405 1973 470">Utilizatorul are posibilitatea de a-și oferi produsul unei organizații competente de reciclare sau vânzătorului cu amănuntul atunci când cumpără un echipament electric sau electronic nou.</p>