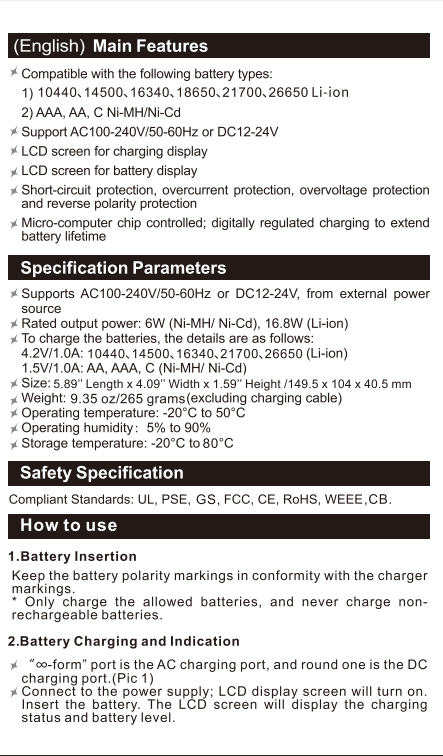
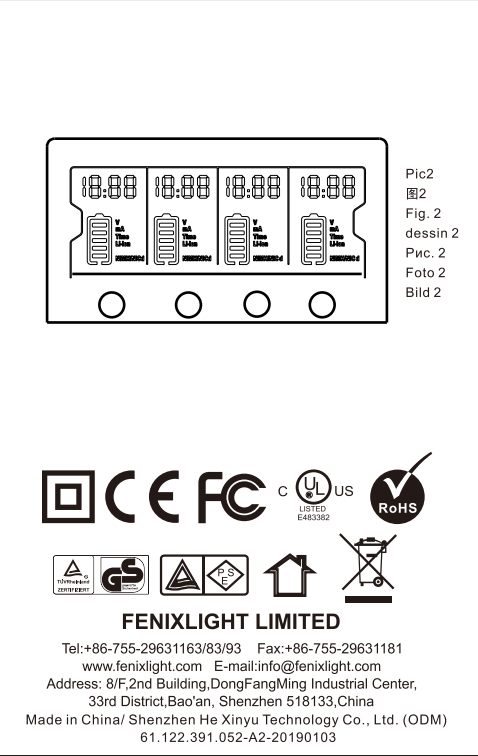
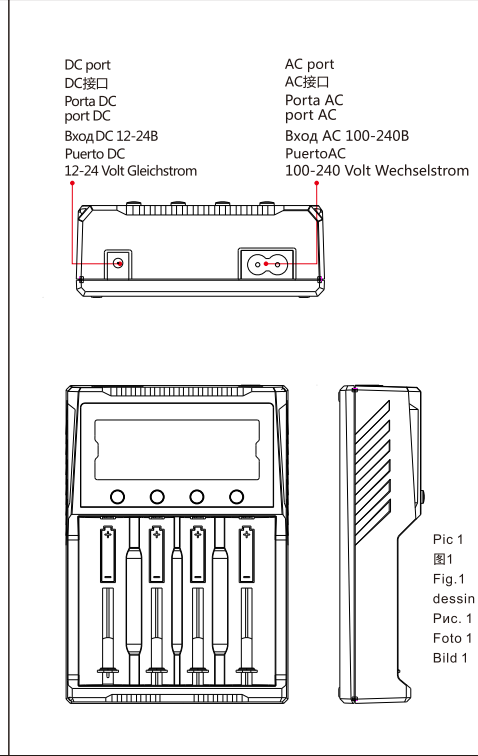


61.122.391.052-ARE-A4说明书-七国语言说明书/105G铜版纸/单黑双面印刷/风琴折6折再对折/390*200mm/A2



(中文) 产品特点

本产品适用于给下列电池充电:

- 1) 锂离子电: 10440, 14500, 16340, 18650, 21700, 26650 Li-ion
- 2) AAA, AA, C, Ni-MH/Ni-Cd
- 3) 支持AC100-240V/50-60Hz或DC12-24V充电
- 4) LCD屏幕显示充电状态
- 5) 具备短路保护, 过电压保护, 过电流保护保护功能, 智能芯片控制智能显示模式, 延长电池使用寿命

规格参数

输入: 支持AC100-240V/50-60Hz/0.6A或DC12-24V/2.0A充电, 此为外部充电器充电电压的参考

额定输出功率: 6W (镍镉/镍氢电池) /16.8W (锂离子电池)

对充电电池充电情况具体如下:

- 10440, 14500, 16340, 18650, 21700, 26650锂离子电: 4.2V/1A
- AA, C, Ni-MH/Ni-Cd: 1.5V/1.0A
- 重量: 265克 (不含线)

工作温度: -20℃至50℃
工作湿度: 5%至90%
存储温度: -20℃至80℃

安全规格

符合 UL, PSE, GS, FCC, CE, RoHS, WEEE, CB

使用方法

1. 锂电池

锂电池的正负极方向与充电通道的标识一致, 禁止用导电物短接锂电池的正负极

2. 镍镉/镍氢/锂离子电池

产品接口为充电接口, 请按照如下所示插入:

产品充电时由功率较大, 电池会发热, 请置于通风处, 充电温度在5-45℃范围内, 充电时显示电量, 充电完成后, 请及时取出, 充电完成后, 请及时取出, 充电完成后, 请及时取出

DC port

AC port
Porta DC
Porta AC
Bouton DC
12-24 Volt Gleichstrom
Puerto DC
12-24 Volt Wechselstrom

DC port
AC port
Porta DC
Porta AC
Bouton DC
12-24 Volt Gleichstrom
Puerto DC
12-24 Volt Wechselstrom

Pic 1
Fig. 1
desin. 1
Pic. 1
Foto 1
Bild 1

Pic 2
Fig. 2
desin. 2
Pic. 2
Foto 2
Bild 2

Fig. 1
desin. 1
Pic. 1
Foto 1
Bild 1

Fig. 2
desin. 2
Pic. 2
Foto 2
Bild 2

Fig. 3
desin. 3
Pic. 3
Foto 3
Bild 3

Fig. 4
desin. 4
Pic. 4
Foto 4
Bild 4

Fig. 5
desin. 5
Pic. 5
Foto 5
Bild 5

Fig. 6
desin. 6
Pic. 6
Foto 6
Bild 6

Fig. 7
desin. 7
Pic. 7
Foto 7
Bild 7

Fig. 8
desin. 8
Pic. 8
Foto 8
Bild 8

Fig. 9
desin. 9
Pic. 9
Foto 9
Bild 9

Fig. 10
desin. 10
Pic. 10
Foto 10
Bild 10

Fig. 11
desin. 11
Pic. 11
Foto 11
Bild 11

Fig. 12
desin. 12
Pic. 12
Foto 12
Bild 12

Fig. 13
desin. 13
Pic. 13
Foto 13
Bild 13

Fig. 14
desin. 14
Pic. 14
Foto 14
Bild 14

Fig. 15
desin. 15
Pic. 15
Foto 15
Bild 15

Fig. 16
desin. 16
Pic. 16
Foto 16
Bild 16

Fig. 17
desin. 17
Pic. 17
Foto 17
Bild 17

Fig. 18
desin. 18
Pic. 18
Foto 18
Bild 18

Fig. 19
desin. 19
Pic. 19
Foto 19
Bild 19

Fig. 20
desin. 20
Pic. 20
Foto 20
Bild 20

Fig. 21
desin. 21
Pic. 21
Foto 21
Bild 21

Fig. 22
desin. 22
Pic. 22
Foto 22
Bild 22

Fig. 23
desin. 23
Pic. 23
Foto 23
Bild 23

Fig. 24
desin. 24
Pic. 24
Foto 24
Bild 24

Fig. 25
desin. 25
Pic. 25
Foto 25
Bild 25

Fig. 26
desin. 26
Pic. 26
Foto 26
Bild 26

Fig. 27
desin. 27
Pic. 27
Foto 27
Bild 27

Fig. 28
desin. 28
Pic. 28
Foto 28
Bild 28

Fig. 29
desin. 29
Pic. 29
Foto 29
Bild 29

Fig. 30
desin. 30
Pic. 30
Foto 30
Bild 30

Fig. 31
desin. 31
Pic. 31
Foto 31
Bild 31

Fig. 32
desin. 32
Pic. 32
Foto 32
Bild 32

Fig. 33
desin. 33
Pic. 33
Foto 33
Bild 33

Fig. 34
desin. 34
Pic. 34
Foto 34
Bild 34

Fig. 35
desin. 35
Pic. 35
Foto 35
Bild 35

Fig. 36
desin. 36
Pic. 36
Foto 36
Bild 36

Fig. 37
desin. 37
Pic. 37
Foto 37
Bild 37

Fig. 38
desin. 38
Pic. 38
Foto 38
Bild 38

Fig. 39
desin. 39
Pic. 39
Foto 39
Bild 39

Fig. 40
desin. 40
Pic. 40
Foto 40
Bild 40

Fig. 41
desin. 41
Pic. 41
Foto 41
Bild 41

Fig. 42
desin. 42
Pic. 42
Foto 42
Bild 42

Fig. 43
desin. 43
Pic. 43
Foto 43
Bild 43

Fig. 44
desin. 44
Pic. 44
Foto 44
Bild 44

Fig. 45
desin. 45
Pic. 45
Foto 45
Bild 45

Fig. 46
desin. 46
Pic. 46
Foto 46
Bild 46

Fig. 47
desin. 47
Pic. 47
Foto 47
Bild 47

Fig. 48
desin. 48
Pic. 48
Foto 48
Bild 48

Fig. 49
desin. 49
Pic. 49
Foto 49
Bild 49

Fig. 50
desin. 50
Pic. 50
Foto 50
Bild 50

Fig. 51
desin. 51
Pic. 51
Foto 51
Bild 51

Fig. 52
desin. 52
Pic. 52
Foto 52
Bild 52

Fig. 53
desin. 53
Pic. 53
Foto 53
Bild 53

Fig. 54
desin. 54
Pic. 54
Foto 54
Bild 54

Fig. 55
desin. 55
Pic. 55
Foto 55
Bild 55

Fig. 56
desin. 56
Pic. 56
Foto 56
Bild 56

Fig. 57
desin. 57
Pic. 57
Foto 57
Bild 57

Fig. 58
desin. 58
Pic. 58
Foto 58
Bild 58

Fig. 59
desin. 59
Pic. 59
Foto 59
Bild 59

Fig. 60
desin. 60
Pic. 60
Foto 60
Bild 60

Fig. 61
desin. 61
Pic. 61
Foto 61
Bild 61

Fig. 62
desin. 62
Pic. 62
Foto 62
Bild 62

Fig. 63
desin. 63
Pic. 63
Foto 63
Bild 63

Fig. 64
desin. 64
Pic. 64
Foto 64
Bild 64

Fig. 65
desin. 65
Pic. 65
Foto 65
Bild 65

Fig. 66
desin. 66
Pic. 66
Foto 66
Bild 66

Fig. 67
desin. 67
Pic. 67
Foto 67
Bild 67

Fig. 68
desin. 68
Pic. 68
Foto 68
Bild 68

Fig. 69
desin. 69
Pic. 69
Foto 69
Bild 69

Fig. 70
desin. 70
Pic. 70
Foto 70
Bild 70

Fig. 71
desin. 71
Pic. 71
Foto 71
Bild 71

Fig. 72
desin. 72
Pic. 72
Foto 72
Bild 72

Fig. 73
desin. 73
Pic. 73
Foto 73
Bild 73

Fig. 74
desin. 74
Pic. 74
Foto 74
Bild 74

Fig. 75
desin. 75
Pic. 75
Foto 75
Bild 75

Fig. 76
desin. 76
Pic. 76
Foto 76
Bild 76

Fig. 77
desin. 77
Pic. 77
Foto 77
Bild 77

Fig. 78
desin. 78
Pic. 78
Foto 78
Bild 78

Fig. 79
desin. 79
Pic. 79
Foto 79
Bild 79

Fig. 80
desin. 80
Pic. 80
Foto 80
Bild 80

Fig. 81
desin. 81
Pic. 81
Foto 81
Bild 81

Fig. 82
desin. 82
Pic. 82
Foto 82
Bild 82

Fig. 83
desin. 83
Pic. 83
Foto 83
Bild 83

Fig. 84
desin. 84
Pic. 84
Foto 84
Bild 84

Fig. 85
desin. 85
Pic. 85
Foto 85
Bild 85

Fig. 86
desin. 86
Pic. 86
Foto 86
Bild 86

Fig. 87
desin. 87
Pic. 87
Foto 87
Bild 87

Fig. 88
desin. 88
Pic. 88
Foto 88
Bild 88

Fig. 89
desin. 89
Pic. 89
Foto 89
Bild 89

Fig. 90
desin. 90
Pic. 90
Foto 90
Bild 90

Fig. 91
desin. 91
Pic. 91
Foto 91
Bild 91

Fig. 92
desin. 92
Pic. 92
Foto 92
Bild 92

Fig. 93
desin. 93
Pic. 93
Foto 93
Bild 93

Fig. 94
desin. 94
Pic. 94
Foto 94
Bild 94

Fig. 95
desin. 95
Pic. 95
Foto 95
Bild 95

Fig. 96
desin. 96
Pic. 96
Foto 96
Bild 96

Fig. 97
desin. 97
Pic. 97
Foto 97
Bild 97

Fig. 98
desin. 98
Pic. 98
Foto 98
Bild 98

Fig. 99
desin. 99
Pic. 99
Foto 99
Bild 99

Fig. 100
desin. 100
Pic. 100
Foto 100
Bild 100

Fig. 101
desin. 101
Pic. 101
Foto 101
Bild 101

Fig. 102
desin. 102
Pic. 102
Foto 102
Bild 102

Fig. 103
desin. 103
Pic. 103
Foto 103
Bild 103

Fig. 104
desin. 104
Pic. 104
Foto 104
Bild 104

Fig. 105
desin. 105
Pic. 105
Foto 105
Bild 105

Fig. 106
desin. 106
Pic. 106
Foto 106
Bild 106

Fig. 107
desin. 107
Pic. 107
Foto 107
Bild 107

Fig. 108
desin. 108
Pic. 108
Foto 108
Bild 108

Fig. 109
desin. 109
Pic. 109
Foto 109
Bild 109

Fig. 110
desin. 110
Pic. 110
Foto 110
Bild 110

Fig. 111
desin. 111
Pic. 111
Foto 111
Bild 111

Fig. 112
desin. 112
Pic. 112
Foto 112
Bild 112

Fig. 113
desin. 113
Pic. 113
Foto 113
Bild 113

Fig. 114
desin. 114
Pic. 114
Foto 114
Bild 114

Fig. 115
desin. 115
Pic. 115
Foto 115
Bild 115

Fig. 116
desin. 116
Pic. 116
Foto 116
Bild 116

Fig. 117
desin. 117
Pic. 117
Foto 117
Bild 117

Fig. 118
desin. 118
Pic. 118
Foto 118
Bild 118

Fig. 119
desin. 119
Pic. 119
Foto 119
Bild 119

Fig. 120
desin. 120
Pic. 120
Foto 120
Bild 120

Fig. 121
desin. 121
Pic. 121
Foto 121
Bild 121

Fig. 122
desin. 122
Pic. 122
Foto 122
Bild 122

Fig. 123
desin. 123
Pic. 123
Foto 123
Bild 123

Fig. 124
desin. 124
Pic. 124
Foto 124
Bild 124

Fig. 125
desin. 125
Pic. 125
Foto 125
Bild 125

Fig. 126
desin. 126
Pic. 126
Foto 126
Bild 126

Fig. 127
desin. 127
Pic. 127
Foto 127
Bild 127

Fig. 128
desin. 128
Pic. 128
Foto 128
Bild 128

Fig. 129
desin. 129
Pic. 129
Foto 129
Bild 129

Fig. 130
desin. 130
Pic. 130
Foto 130
Bild 130

Fig. 131
desin. 131
Pic. 131
Foto 131
Bild 131

Fig. 132
desin. 132
Pic. 132
Foto 132
Bild 132

Fig. 133
desin. 133
Pic. 133
Foto 133
Bild 133

Fig. 134
desin. 134
Pic. 134
Foto 134
Bild 134

Fig. 135
desin. 135
Pic. 135
Foto 135
Bild 135

Fig. 136
desin. 136
Pic. 136
Foto 136
Bild 136

Fig. 137
desin. 137
Pic. 137
Foto 137
Bild 137

Fig. 138
desin. 138
Pic. 138
Foto 138
Bild 138

Fig. 139
desin. 139
Pic. 139
Foto 139
Bild 139

Fig. 140
desin. 140
Pic. 140
Foto 140
Bild 140

Fig. 141
desin. 141
Pic. 141
Foto 141
Bild 141

Fig. 142
desin. 142
Pic. 142
Foto 142
Bild 142

Fig. 143
desin. 143
Pic. 143
Foto 143
Bild 143

Fig. 144
desin. 144
Pic. 144
Foto 144
Bild 144

Fig. 145
desin. 145
Pic. 145
Foto 145
Bild 145

Fig. 146
desin. 146
Pic. 146
Foto 146
Bild 146

Fig. 147
desin. 147
Pic. 147
Foto 147
Bild 147

Fig. 148
desin. 148
Pic. 148
Foto 148
Bild 148

Fig. 149
desin. 149
Pic. 149
Foto 149
Bild 149

Fig. 150
desin. 150
Pic. 150
Foto 150
Bild 150

Fig. 151
desin. 151
Pic. 151
Foto 151
Bild 151

Fig. 152
desin. 152
Pic. 152
Foto 152
Bild 152

Fig. 153
desin. 153
Pic. 153
Foto 153
Bild 153

Fig. 154
desin. 154
Pic. 154
Foto 154
Bild 154

Fig. 155
desin. 155
Pic. 155
Foto 155
Bild 155

Fig. 156
desin. 156
Pic. 156
Foto 156
Bild 156

Fig. 157
desin. 157
Pic. 157
Foto 157
Bild 157

Fig. 158
desin. 158
Pic. 158
Foto 158
Bild 158

Fig. 159
desin. 159
Pic. 159
Foto 159
Bild 159

Fig. 160
desin. 160
Pic. 160
Foto 160
Bild 160

Fig. 161
desin. 161
Pic. 161
Foto 161
Bild 161

Fig. 162
desin. 162
Pic. 162
Foto 162
Bild 162

Fig. 163
desin. 163
Pic. 163
Foto 163
Bild 163

Fig. 164
desin. 164
Pic. 164
Foto 164
Bild 164

Fig. 165
desin. 165
Pic. 165
Foto 165
Bild 165

Fig. 166
desin. 166
Pic. 166
Foto 166
Bild 166

Fig. 167
desin. 167
Pic. 167
Foto 167
Bild 167

Fig. 168
desin. 168
Pic. 168
Foto 168
Bild 168

Fig. 169
desin. 169
Pic. 169
Foto 169
Bild 169

Fig. 170
desin. 170
Pic. 170
Foto 170
Bild 170

Fig. 171
desin. 171
Pic. 171
Foto 171
Bild 171

Fig. 172
desin. 172
Pic. 172
Foto 172
Bild 172

Fig. 173
desin. 173
Pic. 173
Foto 173
Bild 173

Fig. 174
desin. 174
Pic. 174
Foto 174
Bild 174

Fig. 175
desin. 175
Pic. 175
Foto 175
Bild 175

Fig. 176
desin. 176
Pic. 176
Foto 176
Bild 176

Fig. 177
desin. 177
Pic. 177
Foto 177
Bild 177

Fig. 178
desin. 178
Pic. 178
Foto 178
Bild 178

Fig. 179
desin. 179
Pic. 179
Foto 179
Bild 179

Fig. 180
desin. 180
Pic. 180
Foto 180
Bild 180

Fig. 181
desin. 181
Pic. 181
Foto 181
Bild 181

Fig. 182
desin. 182
Pic. 182
Foto 182
Bild 182

Fig. 183
desin. 183
Pic. 183
Foto 183
Bild 183

Fig. 184
desin. 184
Pic. 184
Foto 184
Bild 184

Fig. 185
desin. 185
Pic. 185
Foto 185
Bild 185

Fig. 186
desin. 186
Pic. 186
Foto 186
Bild 186

Fig. 187
desin. 187
Pic. 187
Foto 187
Bild 187

Fig. 188
desin. 188
Pic. 188
Foto 188
Bild 188

Fig. 189
desin. 189
Pic. 189
Foto 189
Bild 189

Fig. 190
desin. 190
Pic. 190
Foto 190
Bild 190

Fig. 191
desin. 191
Pic. 191
Foto 191
Bild 191

Fig. 192
desin. 192
Pic. 192
Foto 192
Bild 192

Fig. 193
desin. 193
Pic. 193
Foto 193
Bild 193

Fig. 194
desin. 194
Pic. 194
Foto 194
Bild 194

Fig. 195
desin. 195
Pic. 195
Foto 195
Bild 195

Fig. 196
desin. 196
Pic. 196
Foto 196
Bild 196

Fig. 197
desin. 197
Pic. 197
Foto 197
Bild 197

Fig. 198
desin. 198
Pic. 198
Foto 198
Bild 198

Fig. 199
desin. 199
Pic. 199
Foto 199
Bild 199

Fig. 200
desin. 200
Pic. 200
Foto 200
Bild 200

Fig. 201
desin. 201
Pic. 201
Foto 201
Bild 201

Fig. 202
desin. 202
Pic. 202
Foto 202
Bild 202

Fig. 203
desin. 203
Pic. 203
Foto 203
Bild 203

Fig. 204
desin. 204
Pic. 204
Foto 204
Bild 204

Fig. 205
desin. 205
Pic. 205
Foto 205
Bild 205

Fig. 206
desin. 206
Pic. 206
Foto 206
Bild 206

Fig. 207
desin. 207
Pic. 207
Foto 207
Bild 207

Fig. 208
desin. 208
Pic. 208
Foto 208
Bild 208

Fig. 209
desin. 209
Pic. 209
Foto 209
Bild 209

Fig. 210
desin. 210
Pic. 210
Foto 210
Bild 210

Fig. 211
desin. 211
Pic. 211
Foto 211
Bild 211

Fig. 212
desin. 212
Pic. 212
Foto 212
Bild 212

Fig. 213
desin. 213
Pic. 213
Foto 213
Bild 213

Fig. 214
desin. 214
Pic. 214
Foto 214
Bild 214

Fig. 215
desin. 215
Pic. 215
Foto 215
Bild 215

Fig. 216
desin. 216
Pic. 216
Foto 216
Bild 216

Fig. 217
desin. 217
Pic. 217
Foto 217
Bild 217

Fig. 218
desin. 218
Pic. 218
Foto 218
Bild 218

Fig. 219
desin. 219
Pic. 219
Foto 219
Bild 219

Fig. 220
desin. 220
Pic. 220
Foto 220
Bild 220

Fig. 221
desin. 221
Pic. 221
Foto 221
Bild 221

Fig. 222
desin. 222
Pic. 222
Foto 222
Bild 222

Fig. 223
desin. 223
Pic. 223
Foto 223
Bild 223

Fig. 224
desin. 224
Pic. 224
Foto 224
Bild 224

Fig. 225
desin. 225
Pic. 225
Foto 225
Bild 225

Fig. 226
desin. 226
Pic. 226
Foto 226
Bild 226

Fig. 227
desin. 227
Pic. 227
Foto 227
Bild 227

Fig. 228
desin. 228
Pic. 228
Foto 228
Bild 228

Fig. 229
desin. 229
Pic. 229
Foto 229
Bild 229

Fig. 230
desin. 230
Pic. 230
Foto 230
Bild 230

Fig. 231
desin. 231
Pic. 231
Foto 231
Bild 231

Fig. 232
desin. 232
Pic. 232
Foto 232
Bild 232

Fig. 233
desin. 233
Pic. 233
Foto 233
Bild 233

Fig. 234
desin. 234
Pic. 234
Foto 234
Bild 234

Fig. 235
desin. 235
Pic. 235
Foto 235
Bild 235

Fig. 236
desin. 236
Pic. 236
Foto 236
Bild 236

Fig. 237
desin. 237
Pic. 237
Foto 237
Bild 237

Fig. 238
desin. 238
Pic. 238
Foto 238
Bild 238

Fig. 239
desin. 239
Pic. 239
Foto 239
Bild 239

Fig. 240
desin. 240
Pic. 240
Foto 240
Bild 240

Fig. 241
desin. 241
Pic. 241
Foto 241
Bild 241

Fig. 242
desin. 242
Pic. 242
Foto 242
Bild 242

Fig. 243
desin. 243
Pic. 243
Foto 243
Bild 243

Fig. 244
desin. 244
Pic. 244
Foto 244
Bild 244

Fig. 245
desin. 245
Pic. 245
Foto 245
Bild 245

Fig. 246
desin. 246
Pic. 246
Foto 246
Bild 246

Fig. 247
desin. 247
Pic. 247
Foto 247
Bild 247

Fig. 248
desin. 248
Pic. 248
Foto 248
Bild 248

Fig. 249
desin. 249
Pic. 249
Foto 249
Bild 249

Fig. 250
desin. 250
Pic. 250
Foto 250
Bild 250

Fig. 251
desin. 251
Pic. 251
Foto 251
Bild 251

Fig. 252
desin. 252
Pic. 252
Foto 252
Bild 252

Fig. 253
desin. 253
Pic. 253
Foto 253
Bild 253

Fig. 254
desin. 254
Pic. 254
Foto 254
Bild 254

Fig. 255
desin. 255
Pic. 255
Foto 255
Bild 255

Fig. 256
desin. 256
Pic. 256
Foto 256
Bild 256

Fig. 257
desin. 257
Pic. 257
Foto 257
Bild 257

Fig. 258
desin. 258
Pic. 258
Foto 258
Bild 258

Fig. 259
desin. 259
Pic. 259
Foto 259
Bild 259

Fig. 260
desin. 260
Pic. 260
Foto 260
Bild 260

Fig. 261
desin. 261
Pic. 261
Foto 261
Bild 261

Fig. 262
desin. 262
Pic. 262
Foto 262
Bild 262

Fig. 263
desin. 263
Pic. 263
Foto 263
Bild 263

Fig. 264
desin. 264
Pic. 264
Foto 264
Bild 264

Fig. 265
desin. 265
Pic. 265
Foto 265
Bild 265

Fig. 266
desin. 266
Pic. 266
Foto 266
Bild 266

Fig. 267
desin. 267
Pic. 267
Foto 267
Bild 267

Fig. 268
desin. 268
Pic. 268
Foto 268
Bild 268

Fig. 269
desin. 269
Pic. 269
Foto 269
Bild 269

Fig. 270
desin. 270
Pic. 270
Foto 270
Bild 270

Fig. 271
desin. 271
Pic. 271
Foto 271
Bild 271

Fig. 272
desin. 272
Pic. 272
Foto 272
Bild 272

Fig. 273
desin. 273
Pic. 273
Foto 273
Bild 273

Fig. 274
desin. 274
Pic. 274
Foto 274
Bild 274

Fig. 275
desin. 275
Pic. 275
Foto 275
Bild 275

Fig. 276
desin. 276
Pic. 276
Foto 276
Bild 276

Fig. 277
desin. 277
Pic. 277
Foto 277
Bild 277

Fig. 278
desin. 278
Pic. 278
Foto 278
Bild 278

Fig. 279
desin. 279
Pic. 279
Foto 279
Bild 279

Fig. 280
desin. 280
Pic. 280
Foto 280
Bild 280

Fig. 281
desin. 281
Pic. 281
Foto 281
Bild 281

Fig. 282