



Înregistrator video de rețea/digital

Ghid de inițiere rapidă

Informații legale

© 2020 Hangzhou Hikvision Digital Technology Co., Ltd. Toate drepturile rezervate.

Recunoașterea mărcilor comerciale

HIKVISION și alte mărci comerciale și logo-uri Hikvision sunt proprietățile Hikvision în diferite jurisdicții. Alte mărcile comerciale și siglele menționate mai jos sunt proprietățile deținătorilor respectivi.

HDMI : Termenii HDMI și HDMI High-Definition Multimedia Interface și sigla HDMI sunt mărci comerciale sau mărci comerciale înregistrate ale HDMI Licensing Administrator, Inc. în Statele Unite și în alte țări.

Aviz legal

ÎN MĂSURA MAXIMĂ PERMISĂ DE LEGEA APLICABILĂ, ACEST MANUAL ȘI PRODUSUL DESCRIS, CU HARDWARE-UL, SOFTWARE-UL ȘI FIRMWARE-UL SUNT FURNIZATE „CA AȚIE” ȘI „CU TOATE DEFECTELE ȘI ERORILE”. HIKVISION NU OFERĂ GARANȚII, EXPRESE SAU IMPLICITE, INCLUSIV FĂRĂ LIMITĂRI, VANTABILITATE, CALITATE SATISFĂCĂTORĂ SAU ADECVENȚĂ PENTRU UN ANUMIT SCOP. UTILIZAREA PRODUSULUI DE CĂTRE DVS. ESTE PE PROPRIU RISC. HIKVISION NU VA FI RESPONSABIL ÎN NICIO CAZ PENTRU ORICE DAUNE SPECIALE, CONSECUȚIALE, INCIDENTALE SAU INDIRECTE, INCLUSIV, PRIN ALTE, DAUNE PENTRU PIERDEREA PROFITURILOR AFACERII, ÎNTRERUPEREA AFACERII SAU PIERDEREA DATELOR, CORUPERA SISTEMELOR SAU PIERDEREA DOCUMENTEI FĂCĂ PE BAZĂ DE ÎNCĂLCAREA CONTRACTULUI, DELICIT (INCLUSIV NEGLIGENȚEI), RĂSPUNDEREA PRODUSULUI SAU ALTELE, ÎN LEGAȚIE CU UTILIZAREA PRODUSULUI. CHIAR DACĂ HIKVISION A FOST Anunțat despre POSIBILITATEA ASELOR DAUNE SAU PIERDERI. RECUNOAȚI CĂ NATURA INTERNETULUI PREVĂȚIE RISCURI INERENTE DE SECURITATE, ȘI HIKVISION NU ÎȘI ASUMA NICIO RESPONSABILITATE PENTRU FUNCȚIONARE ANORMALĂ, SCURTARE DE CONFIDENTIALITATE SAU ALTE DAUNE REZULTATE DIN ATAC CIBERNICE, ATAC DE HACKER, ALTĂ INFRAȚIE DE SECURITATE, VIRUS; CU toate acestea, HIKVISION VA FURNIZA SISTEMUL TEHNIC LA TEMPERUL DACĂ ESTE NECESAR.

SUNTEȚI DE ACORD SĂ UTILIZAȚI ACEST PRODUS ÎN CONFORMITATE CU TOATE LEGILE APLICABILE ȘI SUNTEȚI UNCLU RESPONSABIL PENTRU A ASIGURA CĂ UTILIZAREA DVS. CONFORM LEGEA APLICABĂ. În special, ești RESPONSABIL PENTRU UTILIZAREA ACESTUI PRODUS ÎN MANIERĂ CARE NU ÎNCĂLCĂ DREPTURILE TERȚILOR, INCLUSIV FĂRĂ LIMITARE, DREPTURILE DE PUBLICITATE, DREPTURILE DE PROPRIETATE INTELLECTUALĂ SAU PROTEȚIA DATELOR ȘI ALTE DREPTURI ȘI ALTE DREPTURI. NU UTILIZAȚI ACEST PRODUS PENTRU UTILIZĂRI FINALE INTERZISE, INCLUSIV DEZVOLTAREA SAU PRODUȚIA DE ARME DE DISTRUCȚIE ÎN MASĂ, DEZVOLTAREA SAU PRODUȚIA DE ARME CHIMICE SAU BIOLOGICE, ORICE ACTIVITĂȚI ÎN CONTEXTELE LEGATE DE ORICE CICLU DE FUNCȚIUNE. , SAU ÎN SPRJIN ALE Abuzurilor DREPTURILOR OMULUI.

ÎN CAZUL ORICE CONFLICTE ÎNTRE ACEST MANUAL ȘI LEGEA APLICABILĂ, PREVALEAZA TERZIUA.

Informații de reglementare

Informații FCC

Vă rugăm să rețineți că modificările sau modificările care nu sunt aprobate în mod expres de partea responsabilă pentru conformitate ar putea anula autoritatea utilizatorului de a utiliza echipamentul.

Conformitate FCC: Acest echipament a fost testat și s-a dovedit că respectă limitele pentru un dispozitiv digital de clasă A, în conformitate cu partea 15 din Regulile FCC. Aceste limite sunt concepute pentru a oferi o protecție rezonabilă împotriva interferențelor dăunătoare atunci când echipamentul este utilizat într-un mediu comercial. Acest echipament generează, utilizează și poate radia energie de frecvență radio și, dacă nu este instalat și utilizat în conformitate cu manualul de instrucțiuni, poate provoca interferențe dăunătoare comunicațiilor radio. Utilizarea acestui echipament într-o zonă rezidențială poate provoca interferențe dăunătoare, caz în care utilizatorului i se va cere să corecteze interferența pe cheltuiela sa.

Condiții FCC

Acest dispozitiv respectă partea 15 din Regulile FCC. Funcționarea este supusă următoarelor două condiții: 1. Acest dispozitiv nu poate provoca interferențe dăunătoare.

2. Acest dispozitiv trebuie să accepte orice interferență primită, inclusiv interferențe care pot cauza o funcționare nedorită.

Declarație de conformitate UE



Acest produs și, dacă este cazul, accesoriile furnizate sunt marcate cu „CE” și, prin urmare, respectă standardele europene armonizate aplicabile enumerate în Directiva EMC 2014/30/UE, Directiva LVD 2014/35/UE, Directiva RoHS 2011. /65/UE.



2012/19/UE (directiva DEEE): Produsele marcate cu acest simbol nu pot fi aruncate ca deșeuri municipale nesortate în Uniunea Europeană. Pentru o reciclare adecvată, returnați acest produs furnizorului local la achiziționarea unui echipament nou echivalent sau aruncați-l la punctele de colectare desemnate. Pentru mai multe informații vezi:

www.recyclethis.info



2006/66/EC (directiva privind bateriile): Acest produs conține o baterie care nu poate fi aruncată ca deșeurile municipale nesortate în Uniunea Europeană. Consultați documentația produsului pentru informații specifice despre baterie. Bateria este marcată cu acest simbol, care poate include litere pentru a indica cadmiul (Cd), plumbul (Pb) sau mercurul (Hg). Pentru o reciclare adecvată, returnați bateria furnizorului dumneavoastră sau la un punct de colectare desemnat. Pentru mai multe informații vezi: www.recyclethis.info


Conformitate Industry Canada ICES-003

Acest dispozitiv îndeplinește cerințele standardelor CAN ICES-3 (A)/NMB-3(A).

Conformité Industrie Canada ICES-003

Acest dispozitiv répond aux exigences des normes CAN ICES-3 (A)/NMB-3(A).

Instrucțiuni de siguranță

- Configurarea corectă a tuturor parolelor și a altor setări de securitate este responsabilitatea instalatorului și/ sau utilizatorului final.
 - Conectați ferm ștecherul la priza de alimentare. Nu conectați mai multe dispozitive la un singur adaptor de alimentare. Oprii dispozitivul înainte de a conecta și deconecta accesoriile și perifericele.
 - Pericol de șoc! Deconectați toate sursele de alimentare înainte de întreținere.
 - Echipamentul trebuie conectat la o priză cu împământare.
 - Priza trebuie instalată în apropierea echipamentului și trebuie să fie ușor accesibilă.
 -  Indică sub tensiune periculoasă, iar cablajul extern conectat la bornele necesită instalarea de către o persoană instruită.
 - Nu așezați niciodată echipamentul într-un loc instabil. Echipamentul poate cădea, provocând vătămări corporale grave sau decese.
 - Tensiunea de intrare ar trebui să respecte SELV (Safety Extra Low Voltage) și LPS (Limited Power Source) conform IEC60950-1.
 - Curent de atingere ridicat! Conectați la pământ înainte de a vă conecta la sursa de alimentare.
 - Dacă din dispozitiv se ridică fum, miros sau zgomot, opriți imediat alimentarea și deconectați cablul de alimentare, apoi contactați centrul de service.
 - Utilizați dispozitivul împreună cu un UPS și, dacă este posibil, folosiți HDD recomandat din fabrică.
 - Acest produs conține o baterie tip monedă/buton. Dacă bateria este înghițită, poate provoca arsuri interne severe în doar 2 ore și poate duce la moarte.
 - Acest echipament nu este potrivit pentru utilizare în locuri unde este posibil să fie prezenți copii.
 - ATENȚIE: Risc de explozie dacă bateria este înlocuită cu una de tip incorect.
 - Înlocuirea necorespunzătoare a bateriei cu un tip incorect poate anula o garanție (de exemplu, în cazul unor tipuri de baterii cu litiu).
 - Nu aruncați bateria în foc sau într-un cuptor încins și nu zdrobiți sau tăiați mecanic bateria, ceea ce poate duce la o explozie.
 - Nu lăsați bateria într-un mediu înconjurător cu temperatură extrem de ridicată, ceea ce poate duce la o explozie sau scurgerea de lichid sau gaz inflamabil.
 - Nu supuneți bateria la o presiune extrem de scăzută a aerului, ceea ce poate duce la o explozie sau la scurgerea de lichid sau gaz inflamabil.
 - Aruncați bateriile uzate conform instrucțiunilor
 - Țineți părțile corpului departe de palele ventilatorului și motoare. Deconectați sursa de alimentare în timpul întreținerii. **Sfaturi preventive și de precauție**
- Înainte de a conecta și de a utiliza dispozitivul, vă rugăm să fiți informat cu privire la următoarele sfaturi:
- Aparatul este proiectat numai pentru utilizare în interior. Instalați-l într-un mediu bine ventilat, fără praf, fără lichide.
 - Asigurați-vă că reportofonul este fixat corespunzător pe un suport sau un raft. Șocuri sau șocuri majore ale reportofonului ca urmare a căderii acestuia pot cauza deteriorarea componentelor electronice sensibile din reportofon.

- Echipamentul nu trebuie expus la picurare sau stropire și nu trebuie așezate pe echipament obiecte umplute cu lichide, cum ar fi vase.
- Pe echipament nu trebuie amplasate surse de flacără liberă, cum ar fi lumânările aprinse.
- Ventilația nu trebuie împiedicată prin acoperirea orificiilor de ventilație cu articole, cum ar fi ziare, fețe de masă, perdele etc. Orificiile nu trebuie să fie niciodată blocate prin așezarea echipamentului pe un pat, canapea, covor sau altă suprafață similară.
- Pentru anumite modele, asigurați-vă cablarea corectă a bornelor pentru conectarea la o sursă de alimentare CA.
- Pentru anumite modele, echipamentul a fost proiectat, atunci când este necesar, modificat pentru conectarea la un sistem de distribuție a energiei IT.
- Utilizați numai surse de alimentare enumerate în manualul de utilizare sau în instrucțiunile de utilizare.
- Portul USB al echipamentului este utilizat numai pentru conectarea la un mouse, tastatură, unitate flash USB sau dongle Wi-Fi. Curentul electric al echipamentului conectat nu poate depăși 0,1 A.
- La temperaturi ridicate de lucru (45 °C (113 °F) până la 55 °C (131 °F)), sursa de alimentare a unor adaptoare de alimentare poate scădea.

Instrucțiuni de alimentare

Utilizați numai surse de alimentare enumerate în instrucțiunile de utilizare.

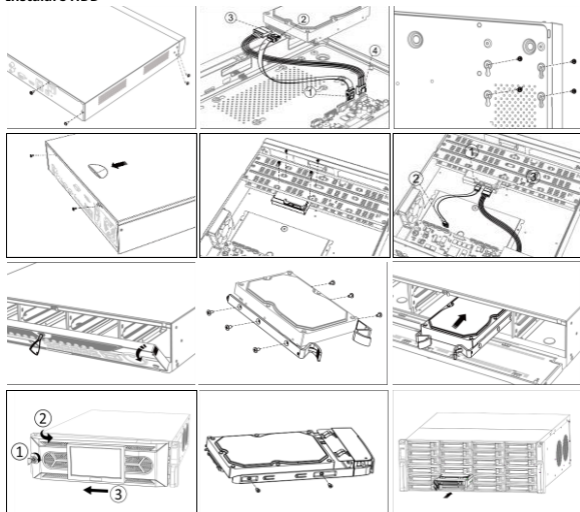
Modele NVR	Standard	Modele de surse de alimentare	Producător
DS-7104NI-Q1 DS-7108NI-Q1 DS-7104NI-Q1/M DS-7108NI-Q1/M	Europa	MSA-C1500IC12.0-18P-DE	MOSO Power Supply Technology Co.,Ltd
		ADS-26FSG-12 12018EPG	Shenzhen HONOR Electronic Co., Ltd
		KL-AD3060VA	Xiamen Keli Electronics Co.,Ltd
	britanic	KPD-018-VI	Channel Well Technology Co.,Ltd
		ADS-25FSG-12 12018GPB	Shenzhen HONOR Electronic Co., Ltd
		MSA-C1500IC12.0-18P-GB	MOSO Power Supply Technology Co.,Ltd
DS-7104NI-Q1/4P DS-7104NI-Q1/4P/M	universal	ADS-26FSG-12 12018EPB	Shenzhen HONOR Electronic Co., Ltd
		MSP-Z1360IC48.0-65W	MOSO Power Supply Technology Co.,Ltd
		MSA-Z1040IS48.0-65W-Q	MOSO Power Supply Technology Co.,Ltd
		MSA-Z1360IS48.0-65W-Q	MOSO Power Supply Technology Co.,Ltd
		ADS-50HF-48-1 48050E	Shenzhen HONOR Electronic Co., Ltd
		ADS-65HI-48-148065E	Shenzhen HONOR Electronic Co., Ltd
		KPL-0655-II	CHANNEL WELL TECHNOLOGY CO., LTD
		ADS-65DJB-48-1 48065E	Shenzhen HONOR Electronic Co., Ltd
		MS-Z1360R480-065C0-Q	MOSO Power Supply Technology Co.,Ltd
		HKA06548014-7Y	SHENZHEN HUNTKEY ELECTRIC CO LTD
		S065-1A480136B3	MASS POWER ELECTRONIC LIMITED

Modele DVR	Standard	Modele de surse de alimentare	Producător
DS-7104HGHI-F1 DS-7108HGHI-F1 DS-7104HGHI-F1/N DS-7108HGHI-F1/N	britanic	MSA-C1500IC12.0-18P-GB	MOSO Technology Co., Ltd.
		ADS-26FSG-12 12018EPB	Shenzhen Honor Electronic Co., Ltd.
	Europa	MSA-C1500IC12.0-18P-DE	MOSO Technology Co., Ltd.
		ADS-26FSG-12 12018EPG	Shenzhen Honor Electronic Co., Ltd.
DS-7108HUHI-K1	Australia	MSA-C1500IC12.0-18P-AU	MOSO Technology Co., Ltd.
		ADS-25FSG-12 12018GPSPA	Shenzhen Honor Electronic Co., Ltd.
	britanic	MSA-C2000IC12.0-24P-GB	MOSO Technology Co., Ltd.
		ADS-26FSG-12 12024EPB	Shenzhen Honor Electronic Co., Ltd.
	Europa	MSA-C2000IC12.0-24P-DE	MOSO Technology Co., Ltd.
		ADS-26FSG-12 12024EPG	Shenzhen Honor Electronic Co., Ltd.
DS-7104HQHI-K1 DS-7108HQHI-K1 DS-7104HUHI-K1	Australia	MSA-C2000IC12.0-24P-AU	MOSO Technology Co., Ltd.
		ADS-26FSG-12 12024EPSPA	Shenzhen Honor Electronic Co., Ltd.
	britanic	MSA-C1500IC12.0-18P-GB	MOSO Technology Co., Ltd.
		ADS-26FSG-12 12018EPB	Shenzhen Honor Electronic Co., Ltd.
	Europa	MSA-C1500IC12.0-18P-DE	MOSO Technology Co., Ltd.
		ADS-26FSG-12 12018EPG	Shenzhen Honor Electronic Co., Ltd.
Australia	KPD-018F-VI,12V1.5A	Ningbo ISO Electronic Co., Ltd.	
	MSA-C1500IC12.0-18P-AU	MOSO Technology Co., Ltd.	
		ADS-26FSG-12 12018EPSPA	Shenzhen Honor Electronic Co., Ltd.

Notă:

- Lista surselor de alimentare este doar pentru țările UE.
- Lista surselor de alimentare poate fi modificată fără notificare prealabilă.

Instalare HDD



Lansare

Pornirea corectă este crucială pentru extinderea duratei de viață a NVR/

DVR. Pasul 1 Conectați sursa de alimentare la o priză electrică.

Pasul 2 Apăsați butonul de pornire (anumite modele pot avea buton de pornire pe panoul din față sau din spate).

Dispozitivul începe să pornească.

Activați-vă dispozitivul

Nu este permisă nicio operațiune înainte de activare. Pentru prima accesare, este necesară setarea unei parole de administrator pentru activarea dispozitivului. De asemenea, puteți activa dispozitivul prin browser web, SADP sau software client.

Pasul 1 Introduceți aceeași parolă **Creați o parolă nouă** și **Confirmă noua parolă**.

Pasul 2 Opțional, setați e-mail rezervat, Hik-Connect, întrebări de securitate sau exportați GUID pentru resetarea parolei în viitor.

Pasul 3 Setați parola pentru a activa camerele de rețea conectate la dispozitiv. **Pasul 4**

Faceți clic **Bine** pentru a salva parola și a activa dispozitivul.

Informații legale

© 2020 Hangzhou Hikvision Digital Technology Co., Ltd. Toate drepturile rezervate.

Reconnaissance des marques de commerce

HIKVISION și alte mărci de comerț și logo-uri de Hikvision aparțin Hikvision în diverse pays. Toate les autres marques et tous les logos mentionnés ci-après appartiennent à leurs propriétaires respectifs.

HDMI : Termenii HDMI și HDMI High-Definition Multimedia Interface, și logo-ul HDMI sunt mărci comerciale sau des mărci înregistrate de HDMI Licensing Administrator, Inc. în Statele Unite și în alte țări.

Mențiuni legale

DANS LES LIMITES PRÉVUES PAR LA LOI EN VIGUEUR, LE PRODUIT DÉCRIT, AVEC SON MATÉRIEL, LOGICIEL ET MICROLOGICIEL, EST FOURNI « EN L'ÉTAT », AVEC CES FAIBLESSES ET ERREURS, ET HIKVISION N'OFFRE AUCUNE GARANTIE, IMPLICITE GARANTIE, EXPRESSE COMPRIS, ENTRE AUTRES, LES GARANTIES TACITES DE VALEUR MARCHANDE ET D'ADÉQUATION À UN USAGE SPÉCIFIQUE ET DE NON-VIOLATION DES DROITS DE TIERS. HIKVISION, SES DIRIGEANTS, SES CADRES, SES EMPLOYÉS OU SES AGENTS NE PEUVENT EN AUCUN CAS ÊTRE TENUS POUR RESPONSABLES DES DOMMAGES IMMATÉRIELS, ACCESSOIRES, CONSÉCUTIFS OU INDIRECTS, Y COMPRIS LE MANQUET À GAGNER, D'ACTIVITÉS, DIRECTIVES COMMERCIALES, DECOULANT DE L'UTILISATION DE CE PRODUIT, MÊME SI HIKVISION EST INFORMÉE DE L'ÉVENTUALITÉ DE TELS PRÉJUDICES.

VOUS RECONNAISSEZ QUE LA NATURE D'INTERNET EST SOURCE DE RISQUES DE SÉCURITÉ INHÉRENTS, ET HIKVISION SE DÉGAGE DE TOUTE RESPONSABILITÉ EN CAS DE FONCTIONNEMENT ANORMAL, DIVULGATION D'INFORMATIONS CONFIDENTIELLES OU D'UNE AUTRESCOPIATURE D'INFORMATIONS D'AUTRES COULAGE D' INFORMATION, D'UNE INFECTIE PAR DES VIRUS, OU AUTRES RISQUES DE SÉCURITÉ LIÉS À INTERNET; TOUFEUIS, HIKVISION FOURNIRA UNE ASSISTANCE TECHNIQUE DANS LES DÉLAIS, LE CAS ÉCHÉANT. LES LOIS SUR LA SURVEILLANCE VARIENT EN FONCTION DE VOTRE PAYS. VEUILLEZ APPLIQUER TOUTES LES LOIS DE VOTRE PAYS AVANT D'UTILISER CE PRODUIT AFIN DE GARANTIR UN USAGE CONFORME AU REGARD DE LA LOI. HIKVISION NE SERA PAS TENUE RESPONSABLE EN CAS D'UTILISATION DE CE PRODUIT À DES FINS ILLÉGALES.

EN CAS DE CONFLIT ENTRE CE MANUEL ET LES LOIS EN VIGUEUR, CES DERNIÈRES PRÉVALENT.

Reglementare

Declaratie de conformitate UE



Ce produs et, le cas échéant, les accessoires fournis portent la marque « CE » attestant leur conformité aux normes européennes harmonisées en vigueur regroupées sous la directive sur les émissions électromagnétiques 2014/30/EU, la directive sur les basse tensions 2014/35/ UE și directiva RoHS 2011/65/UE.




2012/19/UE (directiva DEEE) : Dans l'Union européenne, les produits portant ce pictogramme nu trebuie să fie depus într-o descărcare municipală unde le tri des déchets n'est pasqué. Pour un recyclage adéquat, remettez ce produs à your revendeur lors de l'achat d'un nouvel équipement equivalent, sau déposez-le in a place of collecte prévu à acest efect. Pour plus de précisions, rendez-vous sur: www.recyclethis.info



2006/66/CE (directive sur les batteries) : Ce produs renferme o baterie care nu trebuie să fie depus într-o descărcare municipală unde le tri des déchets n'est pas pratiqué, în l'Union européenne. Pentru mai multe precizări pe baterie, raportați-vă la documentație. La bateria poartă pictograma ci-contre, care poate include mențunea Cd (cadmiu), Pb (plomb) sau Hg (mercur). Versați corect reciclatorul, trimiteți bateria la revendeur sau depozitați-l într-un punct de colectare prevăzut pentru acest efect. Pour plus de précisions, rendez-vous sur: www.recyclethis.info

Precauții de angajare

- Responsabilitatea configurației corecte a tuturor cuvintelor de trecere, precum și a altor setări de securitate incluse în instalatorul sau utilizatorul final.
- Branchez fermement la fiche à la prize de courant. Ne branchez pas mai multe aparate pe un même adaptator de alimentație. Mettez hors tension l'appareil avant de connecter et de deconnecter des accessoires and des périphériques.
- Risque de choc électrique ! Debranchez toutes les sources d'alimentation avant de procéder à l'entretien.
- L'équipement must be branché à un prise sector mise à la terre.
- La prize de curent trebuie să fie instalată lângă echipament și trebuie să fie ușor accesibilă.
-  indică une tensionare dangereuse. De ce fait, le câblage externe connecté aux bornes necesită instalarea unei persoane calificate.

- Nu placez jamales l'équipement sur un support instabil. L'équipement ar putea tomber, entraînant des blessures graves voire la mort.
- Tensiunea de intrare trebuie să respecte foarte mică tensiune de securitate (TBTS) și sursa de alimentare limitată conform normei IEC60950-1.
- Tensiune maximă ! Effectuez une mise à la terre avant de brancher l'alimentation.
- Dacă de la fumée, des odeurs sau du bruit sortant de l'appareil, pune imediat l'appareil hors tension et debranchez le cable d'alimentation, apoi vă rugăm să contactați un centru de réparation.
- Utilizați, dacă este posibil, dispozitivul conjointement à une alimentation sans coupure (onduleur), și utilizați și dacă este posibil să le recomandăm pe uzina.
- Produsul conține un pile bouton. Si la pile este avalée, celle-ci poate provoca morminte arderi interne doar 2 ore și antrenament la moarte.
- Acest echipament nu este adaptat pentru utilizare în locurile în care copiii sunt susceptibili de a fi prezenti.
- **ATENȚIE** : Il ya un risc d'explosion when the pile is remplacée par une pile de type incorrect.
- Remplacer une pile par une pile du mauvais type poate conduce la anularea unei protecții (de exemplu, în casele anumitor tipuri de baterii sau litiu).
- Ne jetez pas une batterie au feu sau dans un four chaud, nu ne broyez mécaniquement sau découpez une batterie, car cela ar putea genera o explozie.
- Nu lăsați o baterie într-un mediu ambiant extrem de cald, vă veți încuraja să nu riscați de explozie sau să vă fie lichid sau de gaz inflamabil.
- N'exposez pas une batterie à des pressions atmosphériques extrêmement basses, car you encourez un risc de explosion sau une fuite de liquide sau de gaz inflammable.
- Eliminați bateriile utilizate conform instrucțiunilor auxiliare.
- Gardez toutes les parties du corps à bonne distance des pales du ventilateur et des moteurs.
Debranchez la source d'alimentation pendant l'opération d'entretien.

Mises en garde et precautions

Înainte de a ramifica sau a utiliza aparatul, vă rugăm să luați în considerare următoarele măsuri:

- Aparatul este conceput exclusiv pentru utilizare în interior. Instalați-le într-un mediu bine ventilat, exempt de poussières et de liquides.
- Verificați că înregistrătorul este soliditatea fixată într-o baie sau pe un platou. În caz de ciocolată importantă sau de secousse rezultate dintr-un canal, componentele electronice sensibile interne ale înregistrării pot fi endommagés.
- Echipamentul nu trebuie să fie exposé aux gouttes sau aux éclaboussures și niciun obiect plin de lichid, ca o vază, nu trebuie să fie plasat pe echipament.
- Aucune source de flamme nue, telle que des bougies allumées, nu trebuie să fie plasat pe l'équipement.
- Ventilația nu trebuie să fie introdusă în acoperirea cu deschideri de ventilație cu articole cum ar fi journaux, nappes, rideaux etc. tapis ou toute autre surface similaire.
- Pour certains modèles, assurez-vous d'effectuer un câblage approprié des bornes pour un branchement à une alimentation secteur.
- Pentru anumite modele, echipamentul a fost conceput, atunci când este necesar, și modificat pentru a fi conectat la un sistem cu neutru impedant.
- Utilizați doar alimentațiile indicate în manualul utilizatorului sau în instrucțiunile de utilizare.
- Sous des températures of functionalisations (45 °C to 55 °C), the tension of the alimentation of certain adaptateurs secteur baisse.

Demarrage

Execuția adecvată a procedurilor de demaraj este crucială pentru prelungirea duratei vieții NVR/DVR.

Etape 1 Branchez l'alimentation à une prise électrique.

Tape 2 Apăsați butonul de mișcare sub tensiune (în funcție de model, butonul de mișcare sub tensiune poate fi găsit pe panoul înainte sau pe panoul din spate). Aparatul începe să pornească.

Activează-ți aparatul

Aucune opération n'est autorisée sans l'activation. Pour le premier acces, trebuie să definiți un mot de trecere administrator pentru activarea aparatului. Puteți activa dispozitivul prin intermediul unui navigator Web, al protocolului SADP sau al clientului software.

Etape 1 Entrez le même mot de passe dans **Créer un mot de passe** et **Confirmer MDP**.

Etape 2 Opțiunea, puteți să definiți cursurile rezervate, Hik-Connect, întrebările de securitate sau exportatorul GUID pentru o viitoare reinițializare a motului de trecere.

Etape 3 Définissez le mot de passe pentru activ la sau les camere de rețea conectate la aparat. Etape 4 Click sur **Bine** pentru a înregistra mot de trecere și a activa aparatul.

Deutsch

Rechtliche Informationen

© 2020 Hangzhou Hikvision Digital Technology Co., Ltd. Alle Rechte vorbehalten.

Marken

HIKVISION und andere Marken und Logos von Hikvision sind das Eigentum von Hikvision in verschiedenen Ländern.

Ander nachstehend erwähnte Marken und Logos stehen im Besitz der entsprechenden Eigentümer.

HDMI : Die Begriffe HDMI și HDMI High-Definition Multimedia Interfață cu logo-ul HDMI și

Handelsnamen oder eingetragene Markenzeichen der HDMI Licensing Administrator, Inc. in den Vereinigten Staaten und anderen Ländern.

Haftungsausschluss

SO WIE G E S E T Z L I C H Z U L Ä S S I G W I R D D A S B E S C H R I E B E N E P R O D U K T M I T S E I N E R H A R D W A R E , S O F T W A R E U N D F I R M W A R E O H N E M Ä N G E L G E W Ä H R , M I T A L L E N F E H L E R N U N D F E H L F U N K T I O N E N G E L I E F E R T , U N D H I K V I S I O N G I B T G I B T K E I N E P L I C H T E N C H E N G A R D E N T E C H N O L O G I E S , E Q U I P M E N T I N D U S T R I E L U N D O H N E E I N S C H R Ä N K U N G , D E R M A R K T F Ä H I G K E I T , Z U F R I E D E N S T E L L E N D E N Q U A L I T Ä T , E I G N U N G F Ü R E I N E N B E S T I M M T E N Z W E C K U N D N I C H T V E R L E T Z U N G D E R R E C H T E D R I T T E R . A U F K E I N E N F A L L H A F T E N H I K V I S I O N , S E I N E G E S C H Ä F T S F Ü H R E R , A N G E S T E L L T E N , M I T A R B E I T E R O D E R P A R T N E R F Ü R B E S O N D E R E , Z U F Ä L L I G E , D I R E K T E O D E R I N D I R E K T E S C H Ä D E N , E I N S C H L I E ß L I C H , J E D O C H N I C H T V E R L Ä N G A U S T G E S , D A R N Ä L L I G E , D I R E K T E O D E R I N D I R E K T E S C H Ä D E N A F T S U N T E R B R E C H U N G O D E R V E R L U S T V O N D A T E N O D E R D O K U M E N T A T I O N E N I N V E R B I N D U N G M I T D E R V E R W E N D U N G D I E S E S P R O D U K T S , S E L B S T W E N N H I K V I S I O N Ü B E R D I E M Ö G L I C H K E I T D E R T I G E R S C H Ä D E N I N F O R M I E R T W A R .

SIE ERKENNEN AN, DASS DIE NATUR DES INTERNETS DAMIT VERBUNDENE SICHERHEITSRISIKEN BEINHALTET. HIKVISION ÜBERNIMMT KEINE VERANTWORTUNG FÜR ANORMALEN BETRIEB, DATENVERLUST ODER ANDERE SCHÄDEN, DIE SICH AUS CYBERANGRIFFEN, HACKERANGRIFFEN, VIRUSINFESTION ODER ANDEREN SICHERHEITSRISIKEN IM INTERNET ERGEBEN. HIKVISION WIRD JEDOCH BEI BEDARF ZEITNAH TECHNISCHEM SUPPORT LEISTEN.

GESETZE ZUR ÜBERWACHUNG UNTERSCHIEDEN SICH JE NACH GERICHTSBARKEIT. ÜBERPRÜFEN SIE ALLE RELEVANTEN GESETZE IN IHRER GERICHTSBARKEIT, BEVOR SIE DIESES PRODUKT VERWENDEN, DAMIT SIE GEGEN KEINE GELTENDEN GESETZE VERSTOßEN. HIKVISION HAFFT NICHT, FALLS DIESES PRODUKT FÜR UNGEGWÖHNLICHE ZWECKE VERWENDET WIRD.

IM FALL VON WIDERSPRÜCHEN ZWISCHEN DIESER BEDIENUNGSANLEITUNG UND GELTENDEM RECHT IST LETZTERES MASSGEBLICH.

Behördliche Informationen

EU-Konformitätserklärung



Dieses Produkt und – sofern zutreffend – das mitgelieferte Zubehör sind mit „CE“ gekennzeichnet und entsprechen daher den geltenden harmonisierten europäischen Normen gemäß der EMV-Richtlinie 2014/30/EU, der Niederspannungs/EURichtlinie 2014/30/EU, der Niederspannungs/EURichtlinie und RoS201401403 1/65 /UE.




2012/19/UE (Elektroaltgeräte-Richtlinie): Produkte, die mit diesem Symbol gekennzeichnet sind, dürfen innerhalb der Europäischen Union nicht mit dem Hausmüll entsorgt werden. Für korrektes Recycling geben Sie dieses Produkt an Ihren örtlichen Fachhändler zurück oder entsorgen Sie es an einer der Sammelstellen. Für weitere Informationen siehe: www.recyclethis.info



2006/66/CE (Batterierichtlinie): Dieses Produkt enthält eine Batterie, die innerhalb der Europäischen Union nicht mit dem Hausmüll entsorgt werden darf. Siehe Produktdokumentation für spezifische Hinweise zu Batterien. Die Batterie ist mit diesem Symbol gekennzeichnet, das zusätzlich die Buchstaben Cd für Cadmium, Pb für Blei oder Hg für Quecksilber enthalten kann. Für korrektes Recycling geben Sie die Batterie an Ihren örtlichen Fachhändler zurück oder entsorgen Sie sie an einer der Sammelstellen. Für weitere Informationen siehe: www.recyclethis.info

Sicherheitshinweise

- Die korrekte Konfiguration aller Passwörter und anderer Sicherheitseinstellungen liegen in der Verantwortung des Installateurs und/oder Endbenutzers.
- Schließen Sie den Stecker fest an einer geeigneten Steckdose an. Schließen Sie nicht mehrere Geräte an ein Netzteil an. Schalten Sie das Gerät aus, bevor Sie Zubehörteile und Peripheriegeräte anschließen oder trennen.
- Stromschlaggefahr! Trennen Sie vor Wartungsarbeiten alle Stromquellen.
- Das Gerät muss an eine geerdete Steckdose angeschlossen werden.
- Die Steckdose sollte sich in der Nähe des Geräts befinden und muss einfach zugänglich sein.
-  weist auf eine gefährliche Spannung hin, die externe Verkabelung muss von einer Fachkraft vorgenommen werden.
- Stellen Sie das Gerät keinesfalls an einem unsicheren Ort auf. Es könnte umfallen und schwere oder sogar tödliche Verletzungen verursachen.
- Die Eingangsspannung muss SELV (Schutzkleinspannung) und LPS (Stromquelle mit begrenzter Leistung) nach IEC60950-1 entsprechen.
- Hoher Berührungstrom! Vor Anschluss an die Stromversorgung erden.
- Sollten sich Rauch, Gerüche oder Geräusche in dem Gerät entwickeln, so schalten Sie es unverzüglich aus und ziehen Sie den Netzstecker; dann wenden Sie sich an den Kundendienst.
- Verwenden Sie das Gerät möglichst in Verbindung mit einer unterbrechungsfreien Stromversorgung (USV) und verwenden Sie eine vom Hersteller empfohlene Festplatte.
- Dieses Produkt enthält eine Knopfzelle. Falls die Batterie verschluckt wird, kann sie in nur 2 Stunden schwere interne Verbrennungen verursachen und zum Tod führen.
- Das Gerät ist nicht für den Einsatz an Orten geeignet, an denen sich wahrscheinlich Kinder aufhalten.
- VORSICHT: Bei Austausch der Batterie durch einen falschen Typ besteht Explosionsgefahr.
- Unsachgemäßer Austausch einer Batterie durch einen falschen Typ kann eine Schutzvorrichtung umgehen (z. B. bei einigen Lithium-Batterietypen).
- Batterien nicht durch Verbrennen, in einem heißen Ofen oder Zerkleinern oder Zerschneiden entsorgen. Das kann zu einer Explosion führen.
- Bewahren Sie Batterien nicht in einer Umgebung mit extrem hoher Temperatur auf. Das kann zu einer Explosion oder zum Auslaufen von entflammbarer Flüssigkeit oder Gas führen.
- Setzen Sie Batterien keinem extrem niedrigen Luftdruck aus. Das kann zu einer Explosion oder zum Auslaufen von entflammbarer Flüssigkeit oder Gas führen.
- Entsorgen Sie Altbatterien gemäß den Anleitungen.
- Halten Sie Körperteile von Lüfterflügeln und Motoren fern. Unterbrechen Sie die Stromversorgung während der Wartung.

Sicherheits- und Warnhinweise

Bevor Sie Ihr Gerät anschließen und in Betrieb nehmen, beachten Sie bitte die folgenden Hinweise:

- Das Gerät ist nur für die Verwendung in Innenräumen vorgesehen. Installieren Sie es in einer gut belüfteten, staubfreien und trockenen Umgebung.

- Achten Sie darauf, dass der Rekorder ordnungsgemäß in einem Baugruppenträger oder Regal montiert ist. Größere Stöße oder Erschütterungen des Rekorders durch Herunterfallen können zu Schäden an der empfindlichen Elektronik im Rekorder führen.
- Das Gerät darf nicht Tropf- oder Spritzwasser ausgesetzt werden und es dürfen keine mit Flüssigkeiten gefüllten Gegenstände, wie Vasen, auf das Gerät gestellt werden.
- Stellen Sie keine offenen Flammen (wie brennende Kerzen) auf dem Gerät ab.
- Die Belüftung darf nicht durch Abdecken der Lüftungsöffnungen mit Gegenständen behindert werden, wie z. B. Zeitungen, Tischdecken, Vorhänge usw. Die Öffnungen dürfen niemals dadurch blockiert werden, indem das Gerät auf ein Bett, Sofa, einen Teppich oder eine ähnliche Oberfläche gestellt wird.
- Bei bestimmten Modellen ist die korrekte Anschlussverdrahtung der Klemmen für den Anschluss an ein Stromnetz zu gewährleisten.
- Bei bestimmten Modellen wurden die Geräte für den Anschluss an ein IT-Stromverteilungssystem ausgelegt und bei Bedarf modifiziert.
- Verwenden Sie nur Stromversorgungen, die im Benutzerhandbuch oder in der Bedienungsanleitung aufgeführt sind.
- Bei hohen Betriebstemperaturen (45 °C bis 55 °C) kann sich die Stromversorgung einiger Netzteile verringern.

Hochfahren

Die ordnungsgemäße Inbetriebnahme ist entscheidend für die lange Lebensdauer von NVR/DVRs.

Schritt 1 Schließen Sie das Netzteil an einer Steckdose an.

Schritt 2 Drücken Sie die Ein/Aus-Taste (bei bestimmten Modellen kann sich die Ein/Aus-Taste auf der Vorder- oder Rückseite befinden). Das Gerät fährt hoch.

Gerät aktivieren

Vor der Aktivierung ist kein Betrieb möglich. Für den erstmaligen Gebrauch ist es erforderlich, ein Administrator-Passwort für die Geräteaktivierung einzurichten. Sie können das Gerät auch über einen Webbrowser, SADP sau Client-Software aktivieren.

Schritt 1 Geben Sie dasselbe Passwort in **Neues Kennwort erstellen** und **Kennwort bestätigen** ein.

Schritt 2 Richten Sie optional rezerve e-mail, Hik-Connect und Sicherheitsfragen ein oder exportieren Sie die GUID für eine zukünftige Passwortrücksetzung.

Schritt 3 Richten Sie das Passwort ein, um die an das Gerät angeschlossene(n) Netzwerkkamera(s) zu aktivieren.

Schritt 4 Klicken Sie auf **Bine**, um das Passwort zu speichern und das Gerät zu aktivieren.

Español

Informații legale

© 2020 Hangzhou Hikvision Digital Technology Co., Ltd. Toate drepturile rezervate.

Recunoașterea mărcilor comerciale

HIKVISION și alte mărci comerciale și logo-uri de Hikvision sunt proprietatea Hikvision în diferite jurisdicții. Alte mărci comerciale și logotipos menționate după aceea sunt proprietatea respectivilor proprietari.

HDMI™ : Termenii HDMI și HDMI High-Definition Multimedia Interface, și logo-ul HDMI sunt mărci comerciale mărci înregistrate de HDMI Licensing Administrator, Inc. în Statele Unite și în alte țări.

Avisos legale

HASTA DONDE LO PERMITA LA LEY VIGENTE, EL PRODUCTO DESCRITO, CON SU HARDWARE, SOFTWARE Y FIRMWARE, SE ENTREGA "TAL CUAL", CON TODOS SUS FALLOS Y ERRORES, Y HIKVISION NO OFRECE GARANTÍA, NI EXPRESA NI IMPLÍCITA, INCLUYENDO,, LA COMERCIALIZACIÓN, CALIDAD SATISFACTORIA, IDONEIDAD PARA UN PROPÓSITO PARTICULAR Y NO INFRACCIÓN N DE LOS DERECHOS DE TERCERAS PARTES. EN NINGÚ N CASO HIKVISION, SUS DIRECTORES, ADMINISTRADORES, EMPLEADOS O AGENTES, SE RESPONSABILIZARÁN ANTE USTED DE CUALQUIER DAÑO O ESPECIAL, CONSECUENCIAL, INCIDENTAL O INDIRECTO, INCLUYENDO, ENTRE OTROS, LOS DAÑOS DE NEGOCIO DE PROTECCIÓN O PÉRDIDAS DE DATOS O DOCUMENTACIÓN N, EN RELACIÓN N CON EL USO DE ESTE PRODUCTO, INCLUSO AUNQUE HIKVISION HAYA ADVERTIDO DE LA POSIBILIDAD DE TALES DAÑOS.

USTED RECONOCE QUE LA NATURALEZA DE INTERNET IMPLICA RIESGOS DE SEGURIDAD INHERENTES Y HIKVISION NO TENDRÁ NINGUNA RESPONSABILIDAD POR EL FUNCIONAMIENTO ANORMAL, FILTRACIONES DE PRIVACIDAD U OTROS DAÑOS RESULTANTES DE ATAQUES DE ATAQUES Y HIKVISION NO TENDRÁ NINGUNA RESPONSABILIDAD POR EL FUNCIONAMIENTO ANORMAL, FILTRACIONES DE PRIVACIDAD U OTROS DAÑOS RESULTANTES DE ATAQUES DE ATAQUES U OTROS DAÑOS DE SEGURIDAD DE INTERNET; SIN EMBARGO, HIKVISION PROPORCIONARÁ APOYO TÉCNICO OPORTUNO DE SER NECESARIO.

LAS LEYES DE VIGILANCIA VARIAN SEGÚN LA JURISDICCIÓN. N. INFÓRMASE SOBRE LA LEGISLACIÓN PERTINENTE EN SU JURISDICCIÓN ANTES DE UTILIZAR ESTE PRODUCTO PARA ASEGURARSE DE UTILIZARLO CONFORME A LA LEGISLACIÓN VIGENTE. HIKVISION NO SE HARÁ RESPONSABLE EN CASO DE QUE ESTE PRODUCTO SE UTILICE CON PROPÓSITOS ILEGÍTIMOS.

EN CASO DE HABER CONFLICTO ENTRE ESTE MANUAL Y LA LEGISLACIÓN VIGENTE, ESTA ÚLTIMA PREVALECE.

Informația normativă

Declaración de conformidad de la UE



Acest produs și, atunci când corespunde, los accesorii incluși también au marca "CE" și pentru atât îndeplinesc standardele europene armonizate enumerate sub directiva de CEM 2014/30/UE, directiva de baja tensión 2014/35/UE, directiva RoHS 2011/65/UE.



2012/19/UE (directiva RAEE, residuos de aparatos eléctricos y electromagnéticos): În uniunea Europeană, produsele marcate cu acest simbol nu pot fi desechados în sistemul de basura municipală fără recunoaștere selectivă. Pentru un reciclaj adecvat, introduceți acest produs în locul de depunere a unui nou echivalent sau desăgase de el în punctul de recunoaștere desemnat a tal efect. Pentru mai multe informații pe pagina web: www.recyclethis.info



2006/66/CE (directiva sobre bateries): Este producto lleva o batería care nu poate fi desechada en el sistema municipal de basuras sin recogida selectiva dentro de la Unión Europea. Consultați documentația produsului pentru a vedea informațiile specifice ale bateriei. La bateria lleva marcat acest simbol, care include unas letters indicando și conține cadmio (Cd), plomo (Pb), sau mercurio (Hg). Para un reciclaj adecuado, entregue la batería a su vendedor o llévela al punto de recogida de basuras designado a tal efecto. Pentru mai multe informații pe pagina web: www.recyclethis.info

Instrucțiuni de securitate

- Configurarea corectă a tuturor parolelor și a altor ajustări de securitate este responsabilitatea instalatorului și/o a utilizatorului final.
- Conecteați-te cu înțărirea închisei la toma electrică. Nu conecte varios dispozitive într-un mismo adaptador de current. Apague el dispositivo antes de conectare și deconectare accesorii și perifericos.
- ¡Existe risc de descărcare electrică! Deconectați toate sursele de alimentare în timpul întreținerii.
- Se debe conecta el equipo a una toma de corriente con conectare a tierra.
- La toma de corriente tiene que estar cerca del equipo și să fie ușor de accesat.
- ⚡ indica la presencia de electricidad peligrosa y cables externos conectados a los terminales cuya instalation must perform a person capacitada.
- Nunca coloque el equipo în un lugar inestable. El equipo podría caer y provocar graves lesiones o la muerte.
- Tensiunea de intrare trebuie îndeplinită atât cu dispozițiile SELV (Muy baja tensión de Seguridad) și LPS (Fuente de Alimentación Limitada) conform normei IEC60950-1.
- ¡Contiene alta corriente! Realice la conectare a tierra antes de conectarlo a la fuente de alimentación.
- Si hay presencia de humo, olores o ruidos procedentes del dispositivo, apague la alimentación imediat și desenchufe el cable de alimentación. A continua, contact cu el serviciu técnico.
- Utilice el dispositivo con una fuente interrumpida de energía (SAI) și cu discos duros recomendados siempre que sea posible.
- Acest produs conține o pila de buton. În caz de ingesta de la pila, ar putea provoca quemaduras internes graves en solo 2 hours and produce the death.
- Este echipa nu este adecvat pentru a utiliza în locuri unde poate avea copii.
- PRECAUCIÓN: Riesgo de explosión si se reemplaza la batería por otra de tipo incorrecto.

- Una substitución inadecuada de la batería por otra de tipo incorrecto podría inhabilitar alguna medida de protección (de ejemplo, en el caso de algunas baterías de litio).
- No arroje la batería al fuego ni la meta en un horno caliente, ni intente aplastar sau cortar mecánicamente la batería, ya que podría explotar.
- Nu deje la batería în locuri cu temperaturi extrem de ridicate, ya că ar putea exploata sau avea fuga de lichid electrolitic sau gaz inflamabil.
- No permita que la batería nu expune o presiune a aerului extrem de scăzută, ya că ar putea exploata sau să aibă fuga de lichid electrolitic sau gaz inflamabil.
- Elimine las pilas usadas urmând la instrucțiuni.
- Mantenga las extremidades alejadas de las aspas y los motores del ventilador.
Desconecte la fuente de alimentación în timpul întreținerii și reparațiilor.

Consejos preventivos y cautelares

Înainte de a conecta și de a utiliza dispozitivul, aveți în vedere următoarele sfaturi:

- Dispozitivul este proiectat pentru a fi folosit unic în interior. Instalați-l într-un mediu bine ventilat, fără polvo și lichide.
- Compruebe que la grabadora este fijada de forma sigură a unui bastidor sau estantería. Los golpes o sacudidas fuertes sobre la grabadora ca rezultat al unei căderi ar putea provoca daune în componentele electronice sensibile care conțin.
- No exponga el equipo a gotas o salpicaduras ni coloque above objects llenos de líquido, as jarrones.
- No coloque llamas abiertas, como velas encendidas, sobre el equipo.
- No cubra las ranuras de ventilación con objects as periódicos, manteles, cortinas, etc. que impidan la ventilación. Dichas aberturas nu trebuie să rămână blocate, colocând echipamentul pe o cameră, sofă, alfombra u altă suprafață similară.
- În anumite modele trebuie să verificați că el cableado de los terminales pentru a conecta la red electric CA se a realizat corect.
- În anumite modele, echipa a fost proiectată, în cazul necesar, cu modificări pentru conectarea la un sistem de distribuție electrică TI.
- Utilizați exclusiv sursele de alimentare descrise în manualul utilizatorului sau în instrucțiunile.
- Anumite temperaturi de lucru ridicate (de la 45 °C [113 °F] la 55 °C [131 °F]), alimentarea electrică a unor adaptoare de curent poate reduce versul.

Arranque

Un arranque adecuado este fundamental pentru a alargar la viața utilă a înregistrării. Pasul 1: enchufe la fuente de alimentación a o toma eléctrica.

Pasul 2: pulse el botón de encendido (algunos modelos podrían tener el botón de encendido en el panel frontal sau trasero). El dispositivo empieza a encenderse.

Dispozitivul activ

Nu este posibil să utilizați dispozitivul înainte de activare. Pentru a accesa prima dată, este necesar să stabiliți o parolă de administrator pentru a activa dispozitivul. De asemenea, poate activa dispozitivul prin intermediul browserului web, SADP sau clientul software.

Pasul 1: introduzca la misma parola en **Creăți o nouă parolă** / **Confirmați parola**. Pasul 2: se poate stabili și e-mailul rezervat, Hik-Connect, întrebările de securitate sau exportul GUID pentru restabilirea parolei în viitor.

Pasul 3: a stabilit parola pentru a activa camerele roșii conectate la dispozitiv. Pasul 4: click en **Acceptare** pentru a păstra parola și a activa dispozitivul.

Informații legale

© 2020 Hangzhou Hikvision Digital Technology Co., Ltd. - Toate drepturile rezervate.

Titularitate dei marchi

HIKVISION e gli altri marchi e loghi di Hikvision sunt de proprietate di Hikvision in varie giurisdizioni. Gli altri marchi registrai e loghi menzionati di seguito apartin ai rispettivi proprietari.



: I termina HDMI și HDMI High-Definition Multimedia Interface și logo-ul HDMI sunt marchi sau marchi înregistrați de HDMI Licensing Administrator, Inc. negli Stati Uniti și în alte țări.

Excluziunea de responsabilitate

NELLA MISURA CONSENTITA DALLA LEGGE VIGENTE, IL PRODOTTO DESCRITTO E I RELATIVI HARDWARE, SOFTWARE E FIRMWARE, SONO FORNITI NELLO STATO IN CUI SI TROVANO, CON TUTTI GLI EVENTUALI DIFETTI ED ERRORI, E HIKVISION ESPAÑA NON INCANZIA, INVITĂ IMPLICITĂ, INVARIȚĂ ESEMPLIFICATIVA, QUALUNQUE GARANZIA SOTTINTESA DI COMMERCIALITÀ, QUALITÀ SODDISFACENTE O IDONEITÀ AD UNO SCOPO PARTICOLARE E DI NON VIOLAZIONE DEI DIRITTI DI TERZE PARTI. IN NESSUN CASO HIKVISION, I SUOI AMMINISTRATORI, FUNZIONARI, DIPENDENTI O AGENTI SARANNO RITENUTI RESPONSABILI DI QUALSIVOGLIA DANNO SPECIALE, CONSEGUENZIALE, ACCIDENTALE O INDIRECTO, INCLUSI, TRA GLI ALTRI, DANNI PERDITA O PERDITA O DICITA, D' DANNI PERDITA O DIRETTA DOCUMENTAZIONE, COLLEGATI ALL'USO DEL PRESENTE PRODOTTO, ANCHE QUALORA HIKVISION SIA STATA INFORMATATA DELLA POSSIBILITÀ DI TALI DANNI.

L'UTENTE RICONOSCE CHE LA NATURA DI INTERNET PREVEDEA RISCHI DI SICUREZZA INTRINSECHI E CHE HIKVISION DECLINA QUALSIASI RESPONSABILITÀ IN RELAZIONE A FUNZIONAMENTI ANOMALI, VIOLAZIONE DELLA RISERVATEZZA O ALTRI DANNI RISULTANTI DA ATTACCHIARE INFORMATION ALLEGATI VARIABILE, O INTRACCISIONE INFORMATICA NET; TUTTAVIA, HIKVISION FORNIRÀ TEMPESTIVO SUPPORTO TECNICO, SE NECESARĂ.

LE NORMATIVE CONCERNENTI LA SORVEGLIANZA VARIANO DA UNA GIURISDIZIONE ALL'ALTRA. VERIFICARE TUTTE LE NORMATIVE APPLICABILI NELLA PROPRIA GIURISDIZIONE PRIMA DI UTILIZZARE IL PRESENTE PRODOTTO IN MODO DA GARANTIRE CHE L'USO SIA CONFORME ALLA LEGGE VIGENTE. HIKVISION NON SARÀ RESPONSABILE NEL CASO IN CUI IL PRESENTE PRODOTTO SIA UTILIZZATO PER FINI ILLECITI.

ÎN CASO DI CONFLITTO TRA IL PRESENTE MANUALE E LA LEGGE VIGENTE, PREVARRĂ QUESTULTIMA.

Informații sulle norme

Dichiarazione di conformità UE



Questo produs e, laddove applicabile, anche gli accessori in dotazione sono contrassegnati cu il marchio "CE" și au consecințe conforme cu standard europei normativi applicabili elencati nella Direttiva CEM 2014/30/UE, la Direttiva LVD 2014/35/UE la Directiva RoHS 2011/65/UE.



2012/19/UE (direttiva RAEE): i prodotti contrassegnati cu il presente simbolo non pot essere smaltiti come rifiuti domestici indifferenziati nell'Unione europea. Per lo smaltimento corretto, restituire il prodotto al rivenditore in occasione dell'acquisto di una nuova aparatatura sau smaltirlo nei punti di raccolta autorizzati. Pentru informații suplimentare, vizitați: www.recyclethis.info



2006/66/CE (direttiva batterie): questo produs contiene una batteria și nu este posibil să smaltirlo cu i rifiuti domestici indifferenziati nell'Unione europea. Fare riferimento alla documentazione del produs pentru informațiile specifice asupra bateriei. La batteria è contrassegnata cu il present simbol, care poate includere le sigle di cadmio (Cd), piombo (Pb) sau mercurio (Hg). Per lo smaltimento corretto, restituire la batteria al rivenditore locale o smaltirla nei punti di raccolta autorizzati. Pentru informații suplimentare, vizitați: www.recyclethis.info

Instrucțiuni pentru siguranță

- Rientra nella responsabilità dell'installatore e/o dell'utente finale configura corect parola și toți parametrii de siguranță.
- Collegare corect la spina alla presa di corrente. Non collegare mai multe dispozitive allo stesso alimentatore. Prima di collegare e scollegare accessori e periferiche, spegnere il dispositivo.
- Pericolo di scosse elettriche! Prima della manutenzione, scollegare le alimentazioni elettriche.
- L'attrezzatura trebuie să fie conectată într-o presă de curent dotata di messa a terra.
- La presa electrică trebuie să fie instalată lângă all'attrezzatura și să fie facilmente accesibilă.
- ⚡ indica il risc di scosse elettriche e che il cablaggio esterno connesso ai terminali deve essere installato da personale competente.
- Non collocare mai l'attrezzatura in una pozițion instabile. L'attrezzatura poate cadere, cauzando lesioni personali gravi e anche mortali.
- La tensiune in ingresso deve essere conforme ai rechizițiunea SELV (bassissima tension di sicurezza) si LPS (alimentazione limitata) ai sensi della norma IEC60950-1.

- Elevata curenului de contact! Prima di collegare l'alimentation, dotare il dispozitiv di messa a terra.
- Se il dispozitiv emana fumo, odori o rumori, spegnere l'alimentazione e scollegare il cavo di alimentazione, quindi rivolgersi al centro assistenza.
- Utilizați dispozitivul împreună cu un grup de continuitate (UPS) și, se poate, utilizați HDD recomandat de producător.
- Questo produs conține o baterie a butone. Se ingerita, la batteria poate cauzare gravi ustioni interne in sole 2 ore e portare alla morte.
- Si scos l'utilizzo dell'attrezzatura in ambienti in cui possono essere presenti copii.
- ATENTIE: Rischio di esplosione se la batteria viene sostituita con una di tipo non corretto.
- Sostituirea bateriei cu un tip non idoneo poate împiedica funcționarea corectă a sistemelor de siguranță (ad exemplu cu câteva tipuri de baterie la lito).
- Non gettare le batterie nel fuoco o in un forno caldo ed evitare di schiacciarle sau tagliarle, per prevenire il risk di esplosioni.
- Le batterie esposte a temperature ambientali eccessive pot esplodere sau subire perdite di liquidi o gas infiammabili.
- Le batterie sottoposte a unei presiuni atmosferice extreme pot scăpa sau pot pierde lichide sau gaze inflamabile.
- Smaltire le battery use nel respect delle instructions.
- Tenere il proprio corpo lontano dalle pale e dai motori delle ventole. Scollegare l'alimentazione electrică în timpul întreținerii.

Sugerimenti preventive și precauționale

Prima di collegare ed utiliza il dispozitiv, ai presenta i următoarele sugestii:

- Dispozitivul este proiectat pentru a fi utilizat solo all'interno. Installarlo in un ambiente ben ventilato, privo di polvere e lontano dai liquidi.
- Accertarsi che il registratore sia saldamente assicurato a uno scaffale o una mensola. Urti o impacti gravi sul registratore pot provocarne la caduta, cauzand danni ai componenti elettronici sensibili all'interno del registratore.
- L'attrezzatura non deve essere esposta a schizzi o gocciolamenti di liquidi; allo stesso modo, non si devono poggiare sull'attrezzatura oggetti contenenti liquidi, ad esempio vasi.
- Non collocare sull'attrezzatura sorgenti di fiamme libere, quali candele accese.
- Non ostacolare la ventilazione ostruendo le feritoie con oggetti quai giornali, tovaglie, tende ecc. Le feritoie di ventilazione non devono mai essere bloccate, neanche appoggiando l'attrezzatura su letti, divani, tappeti sau alte superfici simili.
- Pentru câțiva modeli, verificați cablajul corect al terminalelor prima de a efectua conexiunea all'alimentazione CA.
- Pentru câteva modele, atrăgătoarea a fost proiectată pentru a putea fi modificată, în cazul în care trebuie, pentru a legătura unui sistem de alimentare electrică IT.
- Utilizare solo l'alimentation indicata nel manuale sau nelle istruzioni pentru l'uso.
- A temperature di lavoro elevate (da 45 °C a 55 °C), l'alimentation di alcuni adattatori ar putea diminuire.

Avvio

Este fundamental executat corect, pentru a garanta o durată lungă de NVR/DVR. Pasul 1: Collegare l'alimentazione alla presa elettrica.

Pasul 2: Apăsați l'interruttore di alimentazione (su alcuni modelli pot fi poziționați pe panoul anterior sau posterior). Il dispozitiv comincia ad avviarsi.

Activarea dispozitivului

Nu se poate executa nicio operațiune prima dell'activazione. Pentru primul accesoriu, activare corect dispozitivul setând o parolă pentru administrator. Este posibil să activați dispozitivul și prin browser web, SADP sau client software.

Pasul 1: Introduceți aceeași parolă în câmp **Crea noua parolaeConf.Parolă**.

Pasul 2: (Facoltativ) Setaiți un e-mail privat, Hik-Connect, întrebări de siguranță, sau esportați GUID pentru a seta parola într-un moment următor.

Pasul 3: Setaiți parola pentru activare a telecomerei de rețea conectată la dispozitiv.

Pasul 4: Fare clic su **Bineper salvare la parola și activare il dispozitiv**.

Informație juridică

© 2020 Hangzhou Hikvision Digital Technology Co., Ltd. Toate cele rezervate.

Reconhecimento de marcas comerciais

HIKVISION e outros logótipos e marcas comerciais da Hikvision são propriedade da Hikvision em vários territórios. Alle mărci comerciale e logótipuri mai jos menționate să fie proprietăți respective.

HDMI : Terminusul HDMI și interfața multimedia de înaltă definiție HDMI, logo-ul HDMI este marcas comerciale sau mărci înregistrate de HDMI Licensing Administrator, Inc. din Statele Unite ale Americii și din alte țări.

Excluderea de responsabilitate legală

NA EXTENSÃO MÁXIMA PERMITIDA PELA LEI APLICÁVEL, O PRODUTO DESCRITO, COM SEU HARDWARE, SOFTWARE E FIRMWARE, É FORNECIDO "TAL COMO ESTÁ", COM TODOS OS DEFEITOS E ERROS, EA HIKVISION NÃO OFERECE QUAISQUER GARANTIAS, INCLUÍDO LÍMÍTICAS, SIMPLICITÁS, SIMPLICITÁS, SIMPLICITÁS, A COMERCIALIZAÇÃO, A QUALIDADE SATISFATÓRIA, A ADEQUAÇÃO A UM DETERMINADO PROPÓSITO E A NÃO VIOLAÇÃO DE TERCEIROS. EM CASO ALGUM A HIKVISION, OS SEUS DIRETORES, ADMINISTRADORES, FUNCIONÁRIOS OU AGENTES SERÃO RESPONSABILIZADOS POR PARTE DO UTILIZADOR EM RELAÇÃO A QUAISQUER DANOS ESPECIAIS, SUBSEQUENTES, ACIDENTAIS OU AGENTES SERÃO RESPONSABILIZADOS POR PARTE DO UTILIZADOR EM RELAÇÃO A QUAISQUER DANOS ESPECIAIS, SUBSEQUENTES, ACIDENTAIS OU AGENTES SERÃO RESPONSABILIZADOS POR PARTE DO UTILIZADOR INTERRUPTÃO DE NEGÓCIOS OU PERDA DE DADOS OU DOCUMENTOS RELACIONADOS COM A UTILIZAÇÃO DESTA PRODUTO, AINDA QUE A HIKVISION TENHA SIDO NOTIFICADA DA POSSIBILIDADE DE TAIS DANOS.

O UTILIZADOR RECONHECE QUE A NATUREZA DA INTERNET OFERECE RISCOS DE SEGURANÇA INERENTES E QUE A HIKVISION NÃO SERÁ RESPONSABILIZADA POR UM FUNCIONAMENTO ANORMAL, PERDA DE PRIVACIDADE OU OUTROS DANOS RESULTANTES DE ATAQUES INFORMÁTICOS, INFORMÁTICA DE ACTIVIDADE, AFACERI INFORMÁTICA ASSOCIADOS À SEGURANÇA DA INTERNET. NO ENTANTO, A HIKVISION PRESTARÁ APOIO TÉCNICO ATEMPADO, SE SOLICITADO.

A LEGISLAÇÃO RELATIVA À VIGILÂNCIA VARIA CONSOANTE O TERRITÓRIO EM QUESTÃO. CONSULTE TODAS AS LEIS RELEVANTES NO SEU TERRITÓRIO ANTES DE UTILIZAR ESTE PRODUTO DE FORMA A GARANTIR QUE O UTILIZA DE ACORDO COM A LEGISLAÇÃO APLICÁVEL. A HIKVISION NÃO SERÁ RESPONSABILIZADA CASO ESTE PRODUTO SEJA UTILIZADO DE FORMA ILEGAL.

NA EVENTUALIDADE DA OCORRÊNCIA DE ALGUM CONFLITO ENTRE ESTE MANUAL E A LEGISLAÇÃO APLICÁVEL, ESTA ÚLTIMA PREVALECE.

Informações sobre as normas reguladoras

Declaração de conformidade da UE



Acest produs e, se aplicável, os accesorios fornecidos com o mesmo, têm a marcação "CE" e estão, por isso, em conformidade com os padrões europeus aplicáveis, indicados na diretiva CEM 2014/30/UE, na diretiva "Baixa Tensão" 2014/35/UE e na diretiva RSP 2011/65/UE.



2012/19/UE (Diretiva REEE): Os produse com este simbol nu pot fi eliminate ca reziduiuri urbane indiferente din União Europeia. Pentru a recicla un produs adecvat, devolva acest produs pentru a-și obține un nou echipament echivalent pentru a-și elimina echipamentul adecvat. Pentru a obține mai multe informații consultați: www.recyclethis.info



2006/66/CE (directiva relativa a bateriei): Acest produs contém uma bateria care nu poate fi eliminata ca residuo urbano indiferenciado na União Europeia. Consultați o documentația a produsului pentru a obține informații specifice despre bateria. A bateria este marcată cu acest simbol, care va putea avea înscrisuri pentru a indica o prezență de cádmium (Cd), chumbo (Pb), sau mercuri (Hg). Para reciclar o produs de forma adecvat, devolva a bateria ao seu fornecedor ou coloque-a num ponto de recolha apropriado. Para a obține mai multe informații consultați: www.recyclethis.info

Instruções de segurança

- O configurare adecvată pentru toate ca palvras-passe și alte definições de siguranță de responsabilitate pentru instalator e/ou utilizar final.
- Ligue firmemente a ficha à tomada elétrica. Não ligue vários devices a um adaptador de alimentação. Desligue o dispositivo antes de ligar e desligar os acessórios e periféricos.

- Cuidado, perigo de choque! Desligue toate ca surse de alimentare înainte de manutnere.
- O echipament deve ser ligado a uma tomada de alimentaão com ligaão à terra.
- A tomada trebuie să fie instalată pentru a face echipamentul și a fi ușor accesibil.
- Indica partes periculoase e sob tensão e que a cablagem externa ligada aos terminais need to ser instalada por uma pessoa com formaão nessa área.
- Não coloque o equipamento num local instável. O equipamento pode cair e causar lesões corporais graves ou morte.
- A tensão de entrada trebuie să fie în conformitate cu SELV (Muito baixa tensão de segurança) și cu LPS (Fonte de energie limitada) de acord cu norma IEC60950-1.
- Corrente de fuga alta! Ligue à terra antes de ligar à fonte de alimentaão.
- Se o dispozitiv deitar fumo ou emitir odores ou ruídos, desligue-o de imediato, retire o cabo de alimentaão e contact o centro de assistência.
- Utilizați un dispozitiv împreună cu UPS-ul, se poate, utilizați un HDD recomandat de producător.
- Acest produs include uma pilha-moeda/pilha-botão. Se a pilha for engolida, poate provoca queimaduras internes graves em apenas duas hours and levar à morte.
- Este echipamentul não se adecva a utilizării în locuri unde a presența de crianças seja provável.
- ADVERTÊNCIA: Existe risc de explosão se a bateria for substituída por outra de tip incorreto.
- A substituição incorreta da bateria por outra de tipo incorreto pode destruir uma proteção (de exemplu, no caso de some types of bateria de lítio);
- Não proceda à eliminação da bateria numa fogueira sau forno quente, sau mediante esmagamento sau corte mecânico da mesma pois tal poate resultar numa explosão.
- Nu lăsați o bateria num ambiente com temperaturi extrem de ridicate, astfel încât să poată fi exploziv sau să nu se explodeze lichidul inflamator sau gás.
- Não sujeite a bateria a pressão de ar extremamente baixa pois tal va putea rezulta numa explozie de lichid inflamator sau gás.
- Deite as pilhas fora de acordo com as instruções.
- Mantenha o corpo longe das pás dos ventiladores and dos motors. Desligue a fonte de alimentaão durante as operaões de manutnere.

Medidas preventivas și de precaução

Înainte de a ligar și de a utiliza dispozitivul, conține următoarele măsuri:

- O dispozitiv este indicat doar pentru utilizare în spaços interiores. Instalați-o num ambiente bem ventilado, sem poeiras și sem líquidos.
- Certifique-se de que o gravador fica devidamente apoiado numa prateleira sau estante. Se o gravador sofrer choques sau sacudidelas fortes como rezultat de uma queda, as partes eletrônicas sensíveis do interior do mesmo podem ficar danificadas.
- O echipament não deve ficar exposto a líquidos, seja em forma de gotas sau de salpicos. Como tal, não coloque objects que contenham liquids, as vasos, em cima do equipamento.
- Não deverão ser colocadas fontes de chama livre, como velas acesas, sobre o equipamento.
- A ventilação não deve ser dificultada pela obstrução das aberturas de ventilação com materiales como jornais, toalhas de mesa, cortinados, etc.
- Pentru anumite modele, garantate a ligaão coreta dos terminais a uma fonte de alimentaão de corrente alternada.
- Para certos modelos, o equipamento foi construit, when necessário, de modo a que poate fi ligado a um sistema de distribuição de energie dirigido a devices informáticos.
- Utilizați doar surse de alimentare enumerate fără manual sau instrucțiuni.

- Sob temperaturas de funcionamento elevadas (45 °C a 55 °C), a alimentação elétrica de alguns adaptadores de alimentação será reduzida.

Arranque

O arranque adequado a gravador digital de vídeo é crucial para a fiabilidade de muito tempo possível. 1º passo - Ligue a ficha a uma tomada.

2º passo - Pressione o botão de ligar e desligar (certos modelos podem apresentar esse botão no painel da frente ou no de trás). O dispositivo começará a arrancar.

Ative o Dispositivo

Não será permitida qualquer operação antes de proceder à ativação. Antes do primeiro acesso, e para que o dispositivo seja ativado, é necessário configurar uma palavra-passe de administrador. Pode ativar o dispositivo através de um navegador, SADP ou de um software de cliente.

1º passo - Introduza a mesma palavra-passe em **Criar nova palavra-passe** e **Confirmar palavra-passe**. 2º passo - De seguida, pode ser configurado o e-mail de reserva, o Hik-Connect e as perguntas de segurança para exportar o ID único, para o que pode vir a redefinir a palavra-passe futuramente.

3º passo - Configure a palavra-passe para ativar a(s) câmara(s) da rede ligada(s) ao dispositivo. 4º passo - Clique em **Ver** para guardar a palavra-passe e ativar o dispositivo.

Русский

Нормативно-правовая информация

© Hangzhou Hikvision Digital Technology Co., Ltd., 2020 г. Все права защищены.

Признание торговых марок

HIKVISION и все другие торговые марки и логотипы Hikvision являются собственностью компании Hikvision в различных юрисдикциях. Другие торговые марки и логотипы, упоминаемые в настоящем руководстве, являются собственностью соответствующих владельцев в настоящем руководстве, являясь собственностью соответствующих владельцев.



HDMI : Термины HDMI и HDMI High-Definition Multimedia Interface, а также логотип HDMI являются торговыми марками или зарегистрированными торговыми марками HDMI Licensing Administrator, Inc. на территории США и других стран.

Заявление об ограничении ответственности

В СТЕПЕНИ, МАКСИМАЛЬНО ДОПУСТИМОЙ ДЕЙСТВУЮЩИМ ЗАКОНОДАТЕЛЬСТВОМ ИСЫСЫМАЕМОЕ ЗДЕСЬ ИЗДЕЛИЕ, А ТАКЖЕ ПРИЛАГАЕМОЕ ПРОГНОЗ ПРОГРАММНОГО ОБЕСПЕЧЕНИЯ ПРЕДОСТАВЛЯЮТСЯ «КАК ЕСТЬ», С ВОЗМОЖНОСТЯМИ «КАК ЕСТЬ» ЧАСТЯМИ. КОМПАНИЯ HIKVISION НЕ ПРЕДОСТАВЛЯЕТ ЯВНЫХ ИЛИ ПОДРАЗУМЕВАЕМЫХ ГАРАНТИЙ ОТНОСИТЕЛЬНО КАЧЕСТВА, СООТВЕТСТВИЯ УКАЗАННЫМ ЦЕЛЯМ СООТВЕТСТВИЯ УКАЗАННЫМ ЦЕЛЯМ САМЫХ ТРЕТЬИХ СТОРОН. КОМПАНИЯ HIKVISION, А ТАКЖЕ ЕЕ ДИРЕКТОРА, СОТРУДНИКИ И ПРЕДСИДАТЕЛЬСТВО ОТВЕТСТВЕННОСТИ ПЕРЕД ПОТРЕБИТЕЛЕМ ЗА КАКОЙ-ЛИБО -ЛИАКОЙ -ЛИАКОЙ -ЛИАКОЙ -ЛИАКОЙ -ЛИАКОЙ -ЛИАКОЙ -ЛИБО ИЛИ ВЕННЫЙ УЩЕРБ (ВКЛЮЧАЯ УБЫТКИ ИЗ-ЗА ПОТЕРИ ПРИБЫЛИЧАЯ УБЫТКИ ИЗ-ЗА ПОТЕРИ ПРИБЫЛИЧАЯ ВОРЕ ЁННОСТИ, ПОТЕРИ ДАННЫХ ИЛИ ДОКУМЕНТАЦИИ) В СВЯЗИ С ИСХОДИТ С ИССАНОВАННЛМЕНТАЦИИ ГО ИЗДЕЛИЯ, ДАЖЕ ЕСЛИ КОМПАНИИ HIKVISION БЫЛО ИЗВЕСТНО О ВОЗМОЖНОСТИ ТАКОСТИ ТАКОЩА.РУБЕО.

ПОТРЕБИТЕЛЬ ОСОЗНАЕТ, ЧТО ИНТЕРНЕТ ПО СВОЕЙ ПРИРОДЕ ПРИЗНАЕТ ЯСНОСТЬЮ СТОЛЯЮ НИКОМ ПОВЫШЕННОГО РИСКА БЕЗОПАСНОСТИ И КОМПАНОГО РИСКА БЕЗОПАСНОСТИ И КОМПАНОГО HIKVISION ОТНОСИТЕЛЬНО БЕЗОПАСНОСТИ ЗА СВОИ В РАБОТЕ ОБОРУДОВАНИЯ, УТЕЧКУ ИНЧЕКУ ИНЧЕКУ ИНФОРМИРУ ОИИРУДОВАНИИ РБ, ВЫЗВАННЫЙ КИБЕРАТАКАМИ, ХАКЕРАМИ, ВИРУСАМИ ИБЕРАТАКАМИ, ХАКЕРАМИ, ВИРУСАМИ ИБЕРАТАКАМИ И; ОДНАКО НАША КОМПАНИЯ ОБЕСПЕЧИВАЕТ СВОЕВРЕМЕННОЮ ТСИХРНЧИВАЕТ ЭЖКУ, ЕСЛИ ЭТО НЕОБХОДИМО.


ЗАКОНЫ, РЕГУЛИРУЮЩИЕ ВИДЕОНАБЛЮДЕНИЕ, ОТЛИЧАЮТСЯ ВИТЮЮ ВИТЮЮ РИСКДИЦИИ. ПЕРЕД ИСПОЛЬЗОВАНИЕМ ОБОРУДОВАНИЯ УДОСТОВЕРЬТЕМ ОБОРУДОВАНИЯ УДОСТОВЕРЬТЕСЬ, ЧИТА, ИПС НЕ ЗАКОНЫ ВАШЕЙ ЮРИСДИКЦИИ СОБЛЮДАЮТСЯ. КОМПАНИЯ HIKVISION НЕ НЕСЕТ ОТВЕТСТВЕННОСТИ ЗА ИСПОЛЬЗОВАНИЕ ОТВЕТСТВЕННОСТИ ЗА ИСПОЛЬЗОВАНИЕ ОТВЕТСТВЕННОСТИ В НЕЗАКОННЫХ ЦЕЛЯХ.

В СЛУЧАЕ РАЗНОЧТИЙ МЕЖДУ НАСТОЯЩИМ РУКОВОДСТВОМ ДЕЙСТВИИ МЕЖДУ НАСТОЯЩИМ РУКОВОДСТВОМ ДЕЙСТВИИ МЕЖДУ НАСТОЯЩИМ ОНОДАТЕЛЬСТВОМ, ПОСЛЕДНЕЕ ИМЕЕТ ПРИОРИТЕТ.

Нормативно-правовая информация

Инструкции по безопасности

- Надлежащая настройка всех паролей и других параметров безопасности является обязательной обязанностью и безопасностью каждого пользователя.
- Надежно подключайте вилку к розетке электропитания. Не подключайте несколько устройств к одному адаптеру питания. Отключайте устройство перед подключением или отключением аксессуаров и периферийной уст.

- Опасность поражения электрическим током! Отключайте устройство от всех источников электропитания перед техническими обслуживанием.
- Устройство должно быть подключено к заземленной розетке.
- Розетка должна быть установлена рядом с устройством и быть легко доступна.
-  означает опасность поражения электрическим током. Подключение внешней проводки к клеммам должно осуществляться квалифицированным специалистом.
- Никогда не ставьте устройство на неустойчивую поверхность. Падение устройства на человека может стать причиной серьезных травм или смерти.
- Электропитание должно соответствовать требованиям стандарта IEC60950-1 для безопасного свального свального свального свального и ограниченного напряжения питания (LPS).
- Высокий электрический ток при касании! Заземлите устройство перед подключением к источнику электропитания.
- Если устройство издает дым или шум, немедленно отключите питание, извлеките вилку кабеля. В случае необходимости обратитесь к сервисному центру.
- Используйте источник бесперебойного электропитания и рекомендованный изготовителем, железный железный и рекомендованный жно.
- Устройство содержит плоскую круглую батарею. Проглатывание батареи через 2 часа может вызвать серьезные ожоги внутренних органов вызвать ому исходу.
- Устройство не предназначено для использования в тех местах, где могут находиться дети.
- **ВНИМАНИЕ!** При установке батареи недопустимого типа существует риск взрыва.
- Установка батареи недопустимого типа может создать угрозу для безопасности (напримимого типа может создать угрозу для безопасности (напримимого типа может создать) тивые батарей).
- Не бросайте батарею в огонь или горячую печь, не сдавливайте и не разрезайте горячую печь привести к взрыву.
- Не оставляйте батарею в условиях чрезвычайно высокой температуры внешней среды, постком среды, потоско и поскольку взрыву или утечке горячей жидкости или газа.
- Не подвергайте батарею чрезвычайно низкому давлению воздуха, поскольку это мозвчичайно низкому давлению воздуха, поскольку это мозвчичайно низкому воздуха ке горячей жидкости или газа.
- Утилизируйте использованные батареи в соответствии с инструкциями.
- Не прикасайтесь к лопастям вентилятора и моторам. Отключайте источник электропитания перед техническим обслуживанием устройства.

Меры предосторожности

Перед подключением и эксплуатацией устройства ознакомьтесь с приведенной ниже информацией.

- Устройство разработано для использования только внутри помещений. Устанавливайте устройство в проветриваемом помещении, где оно будет защищено от попадания.
- Устройство должно быть надежно закреплено в стойке. Сильные удары, полученные в результате падения, могут привести к повреждению электроники.
- Устройство не должно подвергаться воздействию жидкостей (капель или брызг). Не ставьте емкости с жидкостями, например вазы, на устройство.
- Не ставьте на устройство источники открытого огня, например горящие свечи.
- Следует обеспечить надлежащую вентиляцию устройства. Не закрывайте вентиляционные отверстия посторонними предметами, например газетами, скаторонными предметами, например газетами, скаторонными предметами. Не ставьте устройство на кровати, диваны, ковры и другие подобные поверхности, поскольку гультуку подобные поверхности ионные отверстия.

- Controleer de juistheid van de aansluitingen van de kabels bij aansluiting op het wisselstroomnet (let op de polariteit van de kabels).
- Het apparaat is ontwikkeld en indien nodig aangepast voor aansluiting op een wisselstroomnet. Het apparaat is niet geschikt voor aansluiting op een wisselstroomnet met een andere frequentie of spanning.
- Gebruik alleen het apparaat voor aansluiting op een wisselstroomnet, zoals beschreven in de gebruiksaanwijzing en andere instructies.
- Bij een hoge werkingstemperatuur (van 45 tot 55 °C) kan de output van sommige adapters lager zijn.

Start

De levensduur van de digitale videorecorder hangt af van de juistheid van de start van het apparaat.

Stap 1. Sluit de voedingskabel op de stopcontact.

Stap 2. Druk op de voedingsknop (bevindt zich op de voorkant of achterkant van het apparaat afhankelijk van het model). Het apparaat wordt gestart.

Activering van het apparaat

Voor gebruik van het apparaat is het noodzakelijk om het te activeren. Hiervoor is het noodzakelijk om de wachtwoord van de administrator in te voeren. Het apparaat kan worden geactiveerd met behulp van een browser, het hulpmiddel SADP of een programma.

Stap 1. Maak een nieuw wachtwoord aan. Herhaal het nieuwe wachtwoord. Stap 2. Geef een reserve-e-mailadres voor de elektronische post, controleer de e-mail, stel Hik-Connect in en stel de wachtwoord van de e-mail af (niet verplicht).

Stap 3. Geef een wachtwoord voor de activering van de netwerkcamera's, die zijn aangesloten op het apparaat. Stap

4. Druk op **Done**, om het wachtwoord te bewaren en het apparaat te activeren.

Olanda

Juridice informatică

© 2020 Hangzhou Hikvision Digital Technology Co., Ltd. Alle rechten voorbehouden.

Erkenning handelsmerken

HIKVISION en andere handelsmerken en logo's van Hikvision zijn eigendom van Hikvision in verschillende jurisdicties.

Andere hierna genoemde handelsmerken en logo's zijn eigendom van hun respectievelijke eigenaars.

HDMI: De termen HDMI en HDMI High-Definition Multimedia Interface en het HDMI-logo zijn handelsmerken of geregistreerde handelsmerken van de HDMI Licensing Administrator, Inc. in de Verenigde Staten en andere landen.

Exonerare juridică

HET BESCHREVEN PRODUCT, MET DE HARDWARE, SOFTWARE EN FIRMWARE, WORDT VOOR ZOVER TOEGESTAAN DOOR VAN TOEPASSING ZIJNDE WETGEVING VERSCHAFT "ZOALS HET IS", MET ALLE STORINGEN EN FOUTEN, EN HIKVISION GEEFT GEEN ZOVER, IMPLICARE IMPLICARE, INC. VOOR VERHANDELBAARHEID, BEVREDIGENDE KWALITEIT, GESCHIKTHEID VOOR EEN BEPAALD DOEL EN NIET-INBREUK DOOR EEN DERDE PARTIJ. HIKVISION, HAAR DIRECTEURS, FUNCTIONARISSEN, WERKNEMERS OF AGENTEN ZIJN IN GEEN GEVAL AANSPRAKELIJK NAAR U VOOR ENIGE SPECIALE, GEVOLG-, BIJKOMENDE OF INDIRECTE SCHADE, INCLUSIEF, ONDER ANDERES, BRIDERSCHADE, BIRDERSCHADE, INGEVAL VAN VERLIES VAN GEGEVENS OF DOCUMENTATIE IN VERBAND MET HET GEBRUIK VAN DIT PRODUCT, ZELS ALS HIKVISION ESTE GEÏNFORMEERD PENTRU DE MOGELIJKHEID VAN ZULKE SCHADE.

U ERKENT DAT DE AARD VAN INTERNET INHERENTE VEILIGHEIDSRISICO'S MET ZICH MEE BRENGT, EN HIKVISION GEEN ENKELE VERANTWOORDELIJKHEID NEEMT VOOR ABNORMALE WERKING, PRIVACYLEKKEN OF ANDERE SCHADE DIE VOORTVLOEIT, OF TRANSFORMATION, VITABILITATE, INTERVENȚIE ȘI VITABILITATE ELIGHEIDSRISICO'S; HIKVISION BIEDT INDIEN NODIG ECHTER TIJDELIJK TECHNISCHE ONDERSTEUNING.

DE WETGEVING BETREFFENDE BEWAKING VARIËREN PER JURISDICTIE. CONTROLEER ALLE RELEVANTE WETTEN IN UW JURISDICTIE VOORDAT U DIT PRODUCT GEBRUIKT OM TE VERZEKEREN DAT UW GEBRUIK VOLDOET AAN DE TOEPASSELIJKE WETGEVING. HIKVISION IS NIET AANSPRAKELIJK IN HET GEVAL DAT DIT PRODUCT WORDT GEBRUIKT VOOR ILLEGALE DOELEINDEN.

IN HET GEVAL VAN ENIGE CONFLICTEN TUSSEN DEZE HANDLEIDING EN DE TOEPASSELIJKE WETGEVING, PREVALEERT DE LAATSTE.

Informatie met betrekking tot regelgeving

EU-conformiteitsverklaring



Dit product en, indien van toepassing, ook de meegeleverde accessoires, zijn gemarkeerd met "CE" en voldoen daarom aan de toepasselijke geharmoniseerde Europese normen zoals opgenomen in de EMC-richtlijn 2014/30/EU, de Laagspanningsrichtlijn/LVD32/014 EU en de RoHS-richtlijn 2011/65/EU.



2012/19/EU (WEEE-richtlijn): Producten die met dit symbol zijn gemarkeerd mogen binnen de Europese Unie niet worden weggegooid als ongesorteerd huishoudelijk afval. Lever dit product en/of de verpakking bij uw plaatselijke leverancier bij aankoop van soortgelijke nieuwe apparatuur, of breng het naar daarvoor aangewezen inzamelpunten. Zie het product voor meer informatie: www.recyclethis.info



2006/66/EG (Batterijrichtlijn): Dit product bevat een batterij die binnen de Europese Unie niet mag worden weggegooid als ongesorteerd huishoudelijk afval. Zie de productdocumentatie voor specifieke informatie over de batterij. De batterij is ook gemarkeerd met dit symbol, dat literale kan bevatten die cadmium (Cd), lood (Pb) of kwik (Hg) aanduiden. Lever de batterij voor een juiste recycling in bij uw leverancier of bij een daarvoor aangewezen inzamelpunt. Zie het product voor meer informatie: www.recyclethis.info

Veiligheidsinstructies

- Juiste configuratie van alle wachtwoorden en andere beveiligingsinstellingen is de verantwoordelijkheid van de installateur en/of de eindgebruiker.
- Steek de stekker a in het contactpunt op. Sluit niet meerdere apparaten aan op één voedingsadapter. Schakel het apparaat uit voordat u accessoires en randapparatuur aansluit en loskoppelt.
- Schokgevaar! Sluit alle voedingsbronnen af voor onderhoud.
- Het apparaat moet aangesloten zijn op een geaard stopcontact.
- Ophang het contactpunt op moet in de buurt van de apparatuur worden geïnstalleerd en eenvoudig toegankelijk zijn.
- Geef aan dat de spanningvoerende kabels en de externe bedrading die zijn aangesloten op de klemmen moeten worden geïnstalleerd door een getraind persoon.
- Plaats het apparaat nooit op een onstabiele plek. De apparatuur kan dan vallen, wat ernstig letsel of de dood tot gevolg kan hebben.
- De ingangsspanning moet voldoen aan de SELV (Safety Extra Low Voltage) en de LPS (Limited Power Source) overeenkomstig IEC60950-1.
- Hoge contactstroom! Sluit aan op aarding voor u het aansluit op de stroomtoevoer.
- Als er rook, geur of geluid uit het apparaat komt, schakel het dan direct uit, haal de stekker van het netsnoer uit het stopcontact, en neem contact op met het servicecentrum.
- Gebruik het apparaat in combinatie met een UPS en gebruik, indien mogelijk, de door de fabrikar aanbevolen harde schijf.
- Dit product bevat een knoopcelbatterij. Als de batterij wordt doorgeslikt, kan het binnen 2 uur ernstige interne brandwonden veroorzaken en zelfs de dood tot gevolg hebben.
- Deze apparatuur is niet geschikt voor gebruik op locaties waar waarschijnlijk kinderen aanwezig zijn.
- LET OP: Er bestaat een explosiegevaar wanneer de batterij door een onjuist type wordt vervangen.
- Onjuiste vervanging van de batterij door een onjuist type kan een beveiliging omzeilen (bijvoorbeeld in het geval van sommige typen lithiumbatterijen).
- Gooi de batterij niet in vuur of een hete oven en plet of snij de batterij niet op mechanische wijze, want dat kan een explosie veroorzaken.
- Laat de batterij niet in een omgeving met een extreme hoge temperatuur liggen, want dat kan een explosie of het lekken van brandbare vloeistof of gas tot gevolg hebben.
- Stel de batterij niet bloot aan extreme lage luchtdruk, want dat kan een explosie of het lekken van brandbare vloeistof of gas tot gevolg hebben.
- Gooi gebruikte batterijen weg volgens de instructies
- Houd lichaamsdelen uit de buurt van de ventilatorbladen en de motoren. Ontkoppel de voeding tijdens onderhoud.

Preventie en waarschuwende sfaturi

Neem de volgende tips in acht voordat u het apparaat aansluit en bedient:

BELGELERİN KAYBEDİLMESİ DAHİL OLMAK ÜZERE HERHANGİ BİR ÖZEL, ARIZI, TESADÜFİ VEYA DOLAYLI ZARAR İÇİN HIKVISION SÖZ KONUSU ZARARLARIN OLASILIĞI BİLİMLİ İHTİMLİKLERİ BARINDIRDIĞINI KABUL EDİYORSUNUZ VE HIKVISION, SİBER SALDIRI, HACKER SALDIRISI, VİRÜS BULAŞMASI VEYA DİYORSUNUZ VE HIKVISION ANORMAL KULLANIM, GİZLİLİK SİZ İNTİSİ VEYA DİĞER ZARARLAR İÇİN HERHANGİ BİR SORUMLULUK KABUL ETMEZ; ANCAK, HIKVISION GEREKİRSE ZAMANINDA TEKNİK DESTEK SAĞLAYACAKTIR.

GÖZETİM YASALARI ÜLKEDEN ÜLKEYE FARKLILIK GÖSTERİR. KULLANIMINIZIN YÜRÜRLÜKTE OLAN YASALARA UYGUN OLDUĞUNDAN EMİN OLMAK İÇİN LÜTFEN BU ÜRÜNÜ KULLANMADAN ÖNCE ÜLKENİZDEKİ İLGİLİ TÜM YASALI. HIKVISION BU ÜRÜNÜN YASADİŞİ AMAÇLARLA KULLANILMASI HALİNDE HİÇBİR SURETTE SORUMLU OLMAYACAKTIR.

BU KILAVUZ İLE İLGİLİ YASA ARASINDA HERHANGİ BİR ÇELİŞKİ OLMASI DURUMUNDA, YENİ OLAN GEÇERLİDİR.

Mevzuat Bilgisi

AB Uygunluk Beyanı



Bu ürün ve birlikte verilen aksesuarlar (varsa) "CE" ile işaretlenmiştir ve bu nedenle EMC Direktifi 2014/30/EU, LVD Direktifi 2014/35/EU, RoHS Direktifi 2011/65/EU altında listelenen geçerli uyumlaştırılmış Avrupa standartlarına uygundur.



2012/19 / UE (WEEE direktifi): Bu simgeyle işaretlenen ürünler, Avrupa Birliği'nde ayrıştırılmamış belediye atığı olarak yok edilemez. Doğru geri dönüşü için, eşdeğer yeni ekipament satın aldıktan sonra bu ürünü yerel tedarikçinize iade edin veya belirtilen toplama noktalarında imha edin. Daha fazla bilgi için bkz: www.recyclethis.info



2006/66/CE (pil direktifi): Bu ürün, Avrupa Birliği'nde ayrıştırılmamış belediye atığı olarak imha edilemeyecek bir pil içerir. Özel bilgileri için ürün belgelerine bakın. Pil, kadmiyum (Cd), kurşun (Pb) veya cıva (Hg) içerebildiğini belirtmek bu simgeyle işaretlenmiştir. Doğru geri dönüşüm için pil tedarikçinize veya belirlenmiş bir toplama noktasına iade edin. Daha fazla bilgi için bkz: www.recyclethis.info

Güvenlik Talimatları

- Tüm parolaların ve diğer güvenlik ayarlarının doğru yapılandırılması, yükleyicinin ve/veya son kullanıcının sorumluluğundadır.
- Premiu Fişi sıkıca takın. Bir güç adaptörüne birden fazla cihaz bağlamayın. Aksesuar ve çevre birimlerini bağlamadan ve bağlantısını kesmeden önce cihazı kapatın.
- Elektrik çarpmaya tehlikesi! Bakımdan önce tüm güç kaynaklarının bağlantısını kesin.
- Ekipman topraklı bir elektrik prizine takılmalıdır.
- Prizi ekipman yakınına kurulmalı ve kolayca erişilebilir olmalıdır.
- tehlikeli akım olduğunu gösterir ve terminallere bağlı harici kablo tesisatı eğitilmiş bir kişi tarafından kurulmalıdır.
- Ekipmanı asla sağlam olmayan bir yere yerleştirmeyin. Ekipmanın düşmesi ciddi kişisel yaralanmalara veya ölüme neden olabilir.
- Giriş voltajı, IEC60950-1'e göre SELV (Güvenlik Ekstra Düşük Voltaj) şii LPS (Sınırlı Güç Kaynağı) değerlerini karşılamalıdır.
- Yüksek dokunma akımı! Güç kaynağına bağlamadan önce toprağa bağlayın.
- Cihazdan duman, koku veya ses geliyorsa hemen gücü kapatarak güç kablosunun bağlantısını kesin ve ardından lütfen servis merkeziyle iletişime geçin.
- Cihazı UPS ile birlikte kullanın ve mümkünse fabrika tarafından önerilen HDD'yi kullanın.
- Bu ürün düğme hücre pil içerir. Pil yutulursa, yalnızca 2 saat içinde ciddi iç yanıklara ve ölüme neden olabilir.
- Busçocukların Bıskıklıkla bulunduğu yerlerde kullanım için uygun değildir.
- DİKKAT: Pil yanlış bir türle değiştirildiğinde patlama riski.
- Pilin yanlış türde bir pille uygun olmayan şekilde değiştirilmesi korumayı geçersiz hale getirebilir (örneğin, bazı lityum pil türleri).
- Pili ateşe veya sıcak fırına atmayın veya pili mekanik olarak patlayabilecek şekilde ezmeyin veya kesmeyin.
- Pili, patlamaya veya yanıcı sıvı veya gaz sızıntısına neden olabilecek aşırı yüksek sıcaklıktaki bir ortamda bırakmayın.

- Pili, patlamaya veya yanıcı sıvı veya gaz sızıntısına neden olabilecek aşırı düşük hava basıncına maruz bırakmayın.
- Bitmiş pilleri talimatlara göre atın
- Gövde parçalarını fan kanatlarından ve motorlardan uzak tutun. Bakım sırasında güç kaynağının bağlantısını kesin.

Önleyici ve Uyarıcı Tavsiyeler

Cihazınızı bağlamadan ve çalıştırmadan önce lütfen aşağıdaki tavsiyeleri dikkate alın:

- Cihaz sadece iç mekanda kullanım için tasarlanmıştır. Sıvı bulunmayan, iyi havalandırılmış, tozsuz bir ortama kurun.
- Kayıt cihazının rafa düzgün bir şekilde sabitlendiğinden emin olun. Kayıt cihazının düşürülmesinden kaynaklanan ciddi sarsıntı veya çarpmalar, kayıt cihazı içindeki hassas elektronik parçalara zarar verebilir.
- Ekipman, damlayan veya sıçrayan sıvılara maruz bırakılmamalı ve ekipman üzerine vazo gibi içi sıvı dolu nesnelere konulmamalıdır.
- Ekipmanın üzerine yanan mum gibi açık alev kaynakları konulmamalıdır.
- Havalandırma açıklıkları gazete, masa örtüsü, perde vb. malzemelerle engellenmemelidir. Açıklıklar ekipmanın yatak, kanepeler, halı veya benzeri bir yüzeye yerleştirilmesiyle kapatılmamalıdır.
- Belli modellerde, AC şebeke kaynağına bağlantı için terminalerin doğru kablo tesisatına sahip olduğundan emin olun.
- Belli modellerde, ekipman gerektiğinde BT güç dağıtım sistemine bağlanmak üzere değiştirilmiştir.
- Sadece kullanım kılavuzunda veya kullanıcı talimatlarında listelenen güç kaynaklarını kullanın.
- Yüksek çalışma sıcaklığında (45 °C (113 °F) pânâ la 55 °C (131 °F)), bazı güç adaptörlerinin güç kaynağı azalabilir.

Başlatın

NVR/DVR'nin kullanım ömrünü uzatmak için doğru başlatma çok önemlidir.

Adım 1 Güç kaynağını elektrik prizine takın.

Adım 2 Güç düğmesine basın (belli modellerde güç düğmesi ön veya arka panelde olabilir). Cihaz çalışmaya başlar.

Cihazınızı Etkinleştirin

Etkinleştirmeden önce hiçbir işleme izin verilmez. İlk kez erişim sağlarken cihazın etkinleştirilmesi için yönetici şifresinin ayarlanması gerekir. Cihazı web tarayıcısı, SADP veya istemci yazılımı aracılığıyla da etkinleştirebilirsiniz.

Adım 1 **Yeni Şifre Oluştur** ve **Yeni Şifreyi Onayla** kısmına aynı şifreyi girin.

Adım 2 İsteğe bağlı olarak, gelecekte şifre sıfırlama işlemi için yedek e-posta, Hik-Connect, güvenlik soruları belirleyin veya GUID'yi dışarıya kaydedin.

Adım 3 Cihaza bağlı ağ kameralarını etkinleştirmek için şifre belirleyin. Adım

4 Şifreyi kaydetmek ve cihazı etkinleştirmek için **Tamam**'a tıklayın.

Čeština

Právní informace

©2020 Hangzhou Hikvision Digital Technology Co., Ltd. Všechna práva vyhrazena.

Prohlášení o ochranných známkách

HIKVISION a ostatní ochranné známky a loga společnosti Hikvision jsou vlastnictvím společnosti Hikvision v různých jurisdikcích. Ostatní níže uvedené ochranné známky a loga jsou vlastnictvím příslušných vlastníků.



: Terminál HDMI și interfață multimedia de înaltă definiție HDMI și logo HDMI jsou ochrannými známkami nebo registrovanými ochrannými známkami společnosti HDMI Licensing Administrator, Inc. v SUA a dalších zemích.

Prohlášení o vyloučení odpovědnosti

POPISOVANÝ VÝROBEK JE DO MAXIMÁLNÍHO ROZSAHU POVOLENÉHO PŘÍSLUŠNÝMI ZÁKONY SPOLU SE SVÝM HARDWAREM, SOFTWAREM A FIRMWAREM POSKYTOVÁN „TAK, JAK JE“ SE VŠEMI ZAVIKAMI SVÝPOS CVIČVADA TUJE ŽÁDNÉ ZÁRUKY, VÝSLOVNĚ VYJÁDRĚNÉ ANI VYPLYVAJÍCÍ, VČETNĚ, ALE NIKOLI VÝHRADNĚ, PRODEJNOSTI, USPOKOJIVÉ KVALITY, VHODNOSTI PRO

URČITÝ ÚČEL A BEZ NEOPRÁVNĚNÉHO ZÁSAHU DO PRÁV TŘETÍ STRANY. V ŽÁDNÉM PŘÍPADĚ NEBUDE SPOLEČNOST HIKVISION, JEJ ŘEDITELÉ, MANAŽEŘI, ZAMĚSTNANCI ANI ZÁSTUPCI ZODPOVĚDNÍ ZA JAKÉKOLI ZVLÁŠTNÍ, NÁSLEDNĚ, NÁSLEDNĚ, NÁSLEDNĚ, NÁSLEDNĚ, Š, MIMO JINÉ, ŠKOD ZE ZTRÁTY OBCHODNÍHO ZISKU, PŘERUŠENÍ OBCHODNÍ ČINNOSTI NEBO ZE ZTRÁTY DAT NEBO DOKUMENTACE VE SPOJENÍ S POUŽÍVÁNÍM TOHOTO VÝROBKU, A TO ANI V PŘÍPADĚ, ŽE SPOLEČNOST HIKVISION BYLA NA MOŽNOST TAKOVÝCHTO ŠKOD UPOZORNĚNA.

BERETE NA VĚDOMÍ, ŽE INTERNET SVOU PODSTATOU PŘEDSTAVUJE SKRYTÁ BEZPEČNOSTNÍ RIZIKA A SPOLEČNOST HIKVISION PROTO NEPŘEBÍRÁ ŽÁDNOU ODPOVĚDNOST ZA NESTANDARÍ Í PROVOZŮNÍŮ JŮNÍ OZNŮÍ, JŮNÍ ŮÁNÍŮ ŽNŮÍ Ě ŠKODY VYPYLŮVÁJÍCÍ Z KYBERNETICKÉHO ČI HACKERSKÉHO ÚTOKU, NAPADENÍ VIREM NEBO ŠKODY ZPŮSOBENÉ JINÝMI INTERNETOVÝMI BEZPEČNOSTNÍMI RIZIKY; SPOLEČNOST HIKVISION VŠAK V PŘÍPADĚ POTŘEBY POSKYTNE VČASNOU TECHNICKOU PODPORU.

PRÁVO VZTAHUJÍCÍ SE KE SLEDOVÁNÍ SE LIŠÍ DLE JURISDIKCE. PŘED POUŽÍVÁNÍM TOHOTO VÝROBKU SI PŘEČTĚTE VŠECHNY PŘÍSLUŠNÉ ZÁKONY VAŠÍ JURISDIKCE, ABYSTE ZAJISTILI, ŽE POUŽÍVÁNÍ JE V SOULADU S PŘÍSLUŠNÉ ZÁKONY. SPOLEČNOST HIKVISION NEPONESE ŽÁDNOU ZODPOVĚDNOST V PŘÍPADĚ, ŽE SE TENTO VÝROBEK POUŽÍVÁ K NELEGÁLNÍM ÚČELŮM.

V PŘÍPADĚ JAKÉHOKOLI ROZPORU MEZI TÍMTO NÁVODEM A PŘÍSLUŠNÝMI ZÁKONY PLATÍ DRUHÉ ZMÍNĚNÉ.

Právní informace

EU prohlášení o shodě



Tento výrobek a případně i dodané příslušenství jsou označeny štítkem „CE“, což znamená, že vyhovují příslušným harmonizovaným evropským normám uvedeným ve směrnici, MC020ěrnici 1/2014 4/35/UE ůi směrnici RoHS 2011/65/UE.



Směrnice 2012/19/EE (DEEE): Výrobky označené tímto symbolem nelze v Evropské unii likvidovat společně s netříděným domovním odpadem. Při zakoupení nového ekvivalentního výrobku tento výrobek řádně zrecykluje vrácením svému místnímu dodavateli, nebo jej zlikvidujte odevzdáním v určených sběrných místech. Více informací naleznete pe web: www.recyclethis.info



Směrnice 2006/66/ES (týkající se baterií): Tento výrobek obsahuje baterii, kterou nelze v Evropské unii likvidovat společně s netříděným domovním odpadem. Konkrétní informace o baterii naleznete v dokumentaci výrobku. Baterie je označena tímto symbolem, který může obsahovat písmena značící kadmium (Cd), olovo (Pb) nebo rtuť (Hg). Baterii řádně zlikvidujte odevzdáním svému dodavateli nebo na určeném sběrném místě. Více informací naleznete na webu: www.recyclethis.info

Bezpečnostní pokyny

- **Zodpovědnost za správnou konfiguraci všech hesel a ostatních bezpečnostních opatření nese montážní pracovník nebo koncový uživatel.**
- **Zástrčku pevně připojte do síťové zásuvky. Nepřipojujte k jedinému napájecímu adaptéru více zařízení. Odpojte zařízení dříve, než přikročíte k připojení nebo odpojení příslušenství a periferních zařízení.**
- **Nebezpečí úrazu! Před údržbou odpojte všechny zdroje napájení.**
- **Zařízení musí být připojeno k uzemněné síťové zásuvce.**
- **Síťová zásuvka musí být namontována v blízkosti zařízení a musí být snadno přístupná.**
- **označují nebezpečné kabely pod napětím nebo pod proudem. Připojení externí kabeláže ke svorkám proto musí provádět vyškolená osoba.**
- **Zařízení nikdy neumísťujte na nestabilní místo. Zařízení může spadnout a způsobit vážné zranění nebo smrt.**
- **Vstupní napětí musí splňovat standard ochrany SELV („Safety Extra Low Voltage“, velmi nízké bezpečnostní napětí) a LPS („Limited Power Source“, omezený zdroj napájení) podle normy IEC60950-1.**
- **Vysoký dotykový mândru! Před připojením k napájení proveďte uzemnění.**
- **Pokud ze zařízení vychází kouř, zápach nebo hluk, zařízení okamžitě vypněte a odpojte napájecí kabel. Poté se obraťte na servisní středisko.**
- **Zařízení používejte se záložním napájecím zdrojem (UPS), a pokud je to možné, používejte pevný disk doporučený výrobcem.**
- **Tento výrobek obsahuje knoflíkovou baterii. Spolknutá baterie může již za 2 hodiny způsobit závažné vnitřní popáleniny a může vést ik smrti.**
- **Toto zařízení není vhodné pro použití v místech, na kterých se mohou vyskytovat děti.**
- **UPOZORNĚNÍ: Při výměně baterie za nesprávný typ hrozí nebezpečí výbuchu.**

- Vyměníte-li baterii za nesprávný typ, může dojít k poškození pojistky (například v případě některých typů lithiových baterií).
- Baterii nevhazujte do ohně, nevkládejte do horké trouby, mechanicky ji nedrte ani neřezejte. Mohlo de dojít k výbuchu.
- Neponechávejte baterii v prostředí s extrémně vysokou teplotou, protože by mohlo dojít k výbuchu nebo úniku hořlavé kapaliny nebo plynu.
- Nevystavujte baterii extrémně nízkému tlaku vzduchu, protože by mohlo dojít k výbuchu nebo úniku hořlavé kapaliny nebo plynu.
- Použité baterie zlikvidujte podle pokynů.
- Udržujte části těla stranou od lopatek ventilátoru a motorů. Při provádění servisu musí být zdroj napájení odpojen.

Tipy k zajištění ochrany a předcházení nebezpečí

Než zařízení připojíte k napájení a uvedete do provozu, přečtěte si následující tipy:

- Zařízení je určeno k používání pouze ve vnitřních prostorech. Instalujte jej v dobře větraných bezprašných prostředích bez přítomnosti kapalin.
- Zajistěte, aby byl rekordér k racku nebo polici pevně připevněn. Silnější nárazy nebo otřesy rekordéru, ke kterým de došlo při pádu, de mohly poškodit citlivou elektroniku uvnitř zařízení.
- Zařízení nesmí být vystaveno kapající ani stříkající vodě. Nesmí na něj být ani pokládány předměty naplněné vodou, například vázy.
- Na zařízení se nesmí pokládat zdroje otevřeného ohně jako například hořící svíčky.
- Odvětrávání nesmí být nikdy omezeno zakrytím ventilačních otvorů předměty, jako jsou noviny, ubrusy, záclony apod. Nikdy nesmí dojít k zablokování otvorů tím, že je zařízení umístěno na posteli, pohovce, koberci nebo jiném podobném povrchu.
- Zajistěte u určitých modelů při připojení ke zdroji střídavého proudu správné zapojení svorek.
- Určité modely tohoto zařízení byly navrženy tak, aby byly v případě potřeby upraveny k připojení do rozvodného systému IT.
- Používejte pouze napájecí zdroje uvedené v návodu k obsluze nebo v příručce pro uživatele.
- Při vysokých provozních teplotách (45 °C až 55 °C) může dojít ke snížení napájení některých napájecích adaptérů.

Spuštění

Správné spuštění je rozhodující pro prodloužení životnosti zařízení NVR/DVR.

Krok 1: Připojte napájení k elektrické zásuvce.

Krok 2: Stiskněte vypínač (některé modely mohou mít vypínač na přední straně, některé na zadní straně). Zařízení se začne spouštět.

Activare zařízení

Než zařízení aktivujete, nebude povolena žádná akce. Při prvním přístupu je nutné nastavit heslo správce k aktivaci zařízení. Zařízení lze také aktivovat prostřednictvím webového prohlížeče, nástroje SADP nebo klientského softwaru.

Krok 1: Zadejte totožné heslo do pole **Vytvořit nové heslo** a **Potvrdit heslo**.

Krok 2: Volitelně nastavte vyhrazený e-mail, službu Hik-Connect, bezpečnostní otázky nebo exportujte identifikátor GUID pro resetování hesla v budoucnosti.

Krok 3: Nastavte heslo k aktivaci síťových kamer připojených k zařízení.

Krok 4: Kliknutím na tlačítko **Bineheslo** uložte a aktivujte zařízení.

Informații juridice

© 2020 Hangzhou Hikvision Digital Technology Co., Ltd. Toate cele mai bune persoane.

Anerkendelse af varemærker

HIKVISION og andre af Hikvisions varemærker og logoer tilhører Hikvision i forskellige jurisdiktioner. Andre

varemærker og logoer nævnt nedenfor tilhører deres respektive ejere.

HDMI™ : Termerne HDMI og HDMI High-Definition Multimedia Interface samt HDMI-logoet er varemærker eller inregistrerede varemærker tilhørende HDMI Licensing Administrator, Inc. i USA og andre lande.

Juridisk ansvarsfraskrivelse

I STØRST MULIGT OMFANG, SOM TILLADT VED GÆLDENDE LOV, LEVERES DET BESKREVNE PRODUKT MED TILHØRENDE HARDWARE, SOFTWARE OG FIRMWARE "SOM DET ER OG FOREFINDES" MED ALLE DEFEKTER OG FEJLKREVNE PRODUKT MED TILHØRENDE HARDWARE, SOFTWARE OG FIRMWARE "SOM DET ER OG FOREFINDES" MED ALLE DEFEKTER OG FEJLKREVNE, ANTIGARDERY INGENIERIE, ANTIGARDERY HANDEGE UNDERFORSTÅEDE, INKL. UDEN BEGRÆNSNING, VEDRØRENDE SALGBARHED, TILFREDSSTILLENDE KVALITET, EGNETHED TIL BESTEMTE FORMÅL OG IKKE KRÆNKELSE AF TREDJEPART. SUB INGEN OMSTÆNDIGHEDER ER HIKVISION, DETS BESTYRELSESMEDELMEMMER, DETS DIREKTION, ANSATTE ELLER AGENTER ANSVARLIG OVER FOR DIG FOR SÆRLIGE, HÆDELIGE ELLER FØLGESKADER, INKL. BL.A. SKADER SOM FØLGE AF DRIFTSTAB, DRIFTSFORSTYRRELSER ELLER TAB AF DATA ELLER DOKUMENTATION I FORBINDELSE MED BRUGEN AF DETTE PRODUKT, SELVOM HIKVISION ER BLEVET UNDERRETET OM MULIGHEDEN FOR SÅDANNE SKADER. DU ANERKENNER, LA INTRINSEK INDEHOLDER INDBYGGEDE SIKKERHEDSRISICI. HIKVISION PÅTAGER SIG INTET ANSVAR FOR UNORAL DRIFT, LÆKAGE AF PERSONLIGE OPLYSNINGER ELLER ANDRE SKADER SOM FØLGE AF CYBERANGREB, HACKERANGREB, VIRUSANGREB ELLER ANDRE INTERNETSikkerhedsrisici. HIKVISION VIL DOG YDE EVENTUEL NØDVENDIG OG RETTIDIG TEKNISK BISTAND. OVERVÅGNINGSLOVGIVNINGEN VARIERER FRA JURISDIKTION TIL JURISDIKTION. KONTROLLER AL RELEVANT LOVGIVNING I DIN JURISDIKTION, FØR DU BRUGER DETTE PRODUKT, FOR AT SIKRE, AT ANVENDELSEN HERAF ER I OVERENSSTEMMELSE MED GÆLDENDE LOVGIVNING. HIKVISION PÅTAGER SIG INTET ANSVAR, SÆRRENT PRODUKTET BRUGES TIL ULOVLIGE FORMÅL.

I TILFÆLDE AF OVERENSSTEMMELSE MELLEMLÆJLEDNINGEN OG GÆLDENDE LOVGIVNING GÆLDER SIDSTNÆVNTE.

Lovgivningsmæssige oplysninger EU-

overensstemmelseserklæring



Dette produkt og medfølgende tilbehør (hvis det er relevant) er mærket med "CE" og overholder derfor de gældende harmoniserede europæiske standarder, der er opført i direktivet 2014/30/EU om elektromagnetisk kompatibilitet, IEC 60950-1 direktivkompatibilitet, IEC 60950-1 og RoHS-direktivet 2011/65/EU.



2012/19/EU (WEEE-direktivet): Producent, der er mærket med dette symbol, kan ikke bortskaffes som almindeligt husholdningsaffald i EU. Med henblik på korrekt genbrug skal du aflevere produktet til din lokale leverandør ved køb af tilsvarende nyt udstyr eller aflevere det på et dertil indrettet indleveringssted. Du kan få flere oplysninger her: www.recyclethis.info



2006/66/EF (batteridirektivet): Dette produkt indeholder et batteri, som ikke kan bortskaffes sammen med almindeligt husholdningsaffald i EU. Gåstift specifikke oplysninger om batteryt i produktationens dokumentation. Batteriet er mærket med dette symbol, som kan indeholde bogstaver, der indikerer indhold af kadmium (Cd), bly (Pb) eller kviksølv (Hg). Med henblik på korrekt genbrug skal du aflevere batteriet til din leverandør eller til et dertil indrettet indleveringssted. Du kan få flere oplysninger her: www.recyclethis.info

Sikkerhedsanvisninger

- Installatøren og/eller slutbrugeren er ansvarlig for korrekt konfiguration af alle adgangskoder og andre sikkerhedsindstillinger.
- Tryk stikket godt fast i stikkontakten. Slut ikke flere enheder til samme strømadapter. Sluk enheden, før du tilslutter eller frakobler tilbehør og eksterne enheder.
- Tarif for elektrisk stød! Afbryd alle strømkilder før udførelse af vedligeholdelse.
- Udstyret skal sluttes til en stikkontakt på elnettet med jordforbindelse.
- Stikkontakten skal være installeret i nærheden af udstyret og være nemt tilgængelig.
- Afgiver farlig strømførende ledning. Den eksterne kabelføring af terminalerne skal installeres af en kvalificeret person.
- Placer aldrig udstyret på et usikkert underlag. Udstyret kan vælte og forårsage alvorlig personskade eller død.
- Indgangsspændingen skal overholde SELV (beskyttelse ved ekstra lav spænding) og LPS (begrænset strømkilde) iht. IEC60950-1.
- Høj berøringsstrøm! Slut til jord, inden du slutter til strømforsyningen.
- Hvis enheden afgiver røg, lugt eller støj, skal du straks slukke for strømmen og trække netledningen ud. Derefter skal du kontakte servicecentret.
- Brug enheden sammen med en UPS, og brug om muligt en harddisk af en type, der anbefales af producenten.

- Produktet indeholder et mønt-/knapcellebatteri. Hvis batteriet sluges, kan det forårsage alvorlige indvendige forbrændinger på blot 2 timer, og det kan føre til dødsfald.
- Udstyret er ikke egnet til brug på steder, hvor det er sandsynligt, at børn er til stede.
- **FORSIGTIG:** Der er eksplosionsfare, hvis batteryt udskiftes med en ukorrekt type.
- Udskiftning af batteryt med et batteri af forkert type kan sætte en sikkerhedsforanstaltning ud af kraft (gælder fx for visse litium-batterityper).
- Bortskaf ikke batteriet i åben ild eller en varm ovn. Knus ikke og skær ikke i batteriet, da dette kan forårsage en eksplosion.
- Opbevar ikke batteryt i omgivelser med ekstremt høje temperaturer, da det kan medføre en eksplosion eller lækage af brandfarlig væske eller luftart.
- Opbevar ikke batteriet i omgivelser med ekstremt lavt lufttryk, da det kan medføre en eksplosion eller lækage af brandfarlig væske eller luftart.
- Bortskaf brugte batterier i henhold til anvisningerne
- Tjæneti kropsdele væk fra ventilatorvinger og motorer. Afbryd strømkilden sub udførelse af service.

Forebyggende og advarende råd

Inden du tilslutter og betjener enheden, skal du følge følgende råd:

- Enheden er udelukkende designet til indendørs brug. Placér enheden i et støvfrit, velventileret miljø, hvor den ikke udsættes for væske.
- Sørg for, at optageren er fastgjort behørigt til et rack eller en hyld. Optagerens følsomme elektronik kan beskadiges, hvis den tabes på gulvet eller udsættes for alvorlige stød eller rystelser.
- Udsæt ikke udstyret for dryp eller sprøjt, og placér ikke genstande med væske, såsom vaser, oven på udstyret.
- Placér ikke kilder med åben ild, såsom et tændstearinlys, oven på udstyret.
- Ventilationen må ikke blokeres ved at dække ventilationsåbningerne med genstande, såsom aviser, duge, gardiner osv. Åbningerne må aldrig blokeres ved at placere udstyret på en seng, en sofa, et tæppe eller en lignende overflade.
- For visse modeller skal du sørge for korrekt kabelføring af terminalerne for tilslutning til en strømforsyning med vekselstrøm.
- For visse modeller kan udstyret efter behov ændres til tilslutning til et strømfordelingssystem med klassifikation IT.
- Brug kun strømforsyninger, der er angivet i brugervejledningen.
- Strømforsyningen fra visse strømadaptere formindskes muligvis ved høje driftstemperaturer (45-55 °C).

Opstart

Korrekt opstart er væsentlig for at forlænge NVR/DVR-enhedens levetid.

Trin 1: Sæt strømforsyningen i en stikkontakt.

Trin 2: Tryk på afbryderen (afbryderen på visse modeller sidder muligvis på front- eller bagpanelet).

Starter Enheden.

Activér enheden

Enheden kan ikke bruges, før aktivering er foretaget. Ved første adgang kræver den, at du indstiller en administratoradgangskode til aktivering af enheden. Puteti activa activarea prin intermediul browserului web, al software-ului client SADP.

Trin 1: Indtast den samme adgangskode i felterne **Opret ny adgangskode** og **Bekræft ny adgangskode**.

Trin 2: Du kan alternativt indstille i reserveret e-mail address, Hik-Connect, sikkerhedsspørgsmål eller exportere GUID til nulstilling af adgangskode i fremtiden.

Trin 3: Indstil adgangskoden for at aktivere de netværkskameraer, der er sluttede til enheden.

Jogi információk

© 2020 Hangzhou Hikvision Digital Technology Co., Ltd. Minden jog fenntartva.

Védjegy nyilatkozat

HIKVISION valamint a Hikvision egyéb védjegyei és logói a Hikvision tulajdonát képezik különböző joghatóságokban.

Az alább említett más védjegyek és logók a megfelelő tulajdonosok tulajdonát képezik.

HDMI : O interfetă HDMI și o interfetă multimedia de înaltă definiție HDMI, precum și o interfață HDMI de înaltă definiție.

Administrator, Inc. védjegye vagy bejegyzett védjegye az Egyesült Államokban és más országokban.

Jogi nyilatkozat

AZ ITT ISMERTETETT TERMÉK, VALAMINT ANNAK HARDVERE, SZOFTVERE ÉS FIRMWARE-E A TÖRVÉNY ÁLTAL MEGENGEDETT LEGTELJESEBB MÉRTÉKIG „AZ ADOTT ÁLLAPOTBAN”, MINDEN ESETLEGES HIBÁJÁVAL EGYÜTT AVAL EGYÜTT A. EM A TÖRVÉNY ÁLTAL VÉDELMEZETT JÓ TÁLLÁST NEM VÁLLAL, BELEÉRTVE AZ ELADHATÓ SÁ GRA, A KIELÉGÍTŐ MINŐSÉGRE, AZ ADOTT CÉLRA VALÓ ALKALMASSÁGRA, TOVÁBBÁ A HARMADIK FELEK JOGAINAK MEGSÉRTÉSÉRE VONATKOZÓ JÓ TÁLLÁST. A HIKVISION, ANNAK IGAZGATÓI, TISZTSÉGVISELŐI, ALKALMAZOTTAI VAGY ÜGYNÖKEI SEMMILYEN ESETBEN SEM FELELŐSEK ÖN FELÉ SEMMILYEN KÜLÖNLEGES, KÖVETKEZMÉNYES, KÖVETKEZMÉNYES, JÁRETT KÖRTEK, JÁRETT KÖRÉ VÁRÉVÁR BBK KÖZÖTT A TERMÉK HASZNÁLATÁVAL ÖSSZEFÜGGÉSBEN AZ ÜZLETI HASZON ELVESZTÉSÉBŐL, AZ ÜZLETMENET MEGSZAKADÁSÁBÓL, ILLETVE AZ ADATOK VAGY DOKUMENTUMOK ELVESZTÉSÉBŐL EREDŐ KÁROKAT, MÉG AKKOR SEM, HA A HIKVISION VÁLLALATOT TÁJÉKOZTATTÁK AZ ILYEN KÁROK BEKÖVETKEZÉSÉNEK LEHETŐEL.

ÖN TUDOMÁSUL VESZI, HOGY AZ INTERNET TERMÉSZETÉBŐL FAKADÓAN REJT KOCKÁZATOKAT, ÉS A HIKVISION SEMMILYEN FELELŐSSÉGET NEM VÁLLAL A RENDELLENES MŰKÖDÉSÉRT, A SZEMÉISÉVÁKÁSÉRTÁKÁSÉRTÁKÁRTYÓ Y SZEMISÉVÁRTÁS, AMELYEKET KIBERTÁMADÁSOK, HACKERTÁMADÁSOK, VÍRUSFERTŐZÉSEK VAGY MÁS INTERNETES BIZTONSÁGI VESZÉLYEK OKOZTAK; A HIKVISION AZONBAN KÉRÉSRE IDŐBEN MŰSZAKI TÁMOGATÁST NYÚJT.

A MEGFIGYELÉSRE VONATKOZÓ TÖRVÉNYEK JOGHATÓSÁGONKÉNT ELTÉRŐEK. MIELŐTT A TERMÉKET HASZNÁLATBA VENNÉ, TANULMÁNYOZZON ÁT A JOGHATÓ SÁGÁBAN HATÁLYOS MINDEN VONATKOZÓ TÖRVÉNYT ANNAK ÉRDEKÉBEN, HOGY A TERMÉK HASZNÁLATA A MEGFELKNEKNEKNEK MEGFEL. A HIKVISION NEM FELELŐS AZÉRT, HA A TERMÉKET TÖRVÉNYTELEN CÉLOKRA HASZNÁLJÁK.

HA A JELEN KÉZIKÖNYV ÉS A HATÁLYOS TÖRVÉNY KÖZÖTT ELLENTMONDÁS TAPASZTALHATÓ, AKKOR AZ UTÓ BBI A MÉRVAÓD.

Szabályozással kapcsolatos információk

EU megfeleléségi nyilatkozat



Ez a termék és tartozékai (amennyiben vannak) „CE” jelöléssel vannak ellátva, ezáltal megfelelnek a következő irányelvekben foglalt harmonizált európai szabványoknak: 2014/30/EU (EMM-5014VLV), 52014004 (EMLV) 11/ 65/UE (RoHS-irányelv).



2012/19/UE (WEEE-irányelv): Az ezzel a jelzéssel ellátott termékeket nem lehet szelektálatlan kommunális hulladékként elhelyezni az Európai Unióban. A megfelelő újrahasznosítás érdekében vigye vissza ezt a terméket helyi beszállítóhoz, amikor új, egyenértékű berendezést vásárol, vagy adja le a kijelölt gyűjtőhelyeken. Információjáknak: www.recyclethis.info



2006/66/CE (akkumulátorokról szóló irányelv): Ez a termék olyan akkumulátort tartalmaz, amelyet nem lehet szelektálatlan kommunális hulladékként elhelyezni az Európai Unióban. A termékdokumentációjában további információkat talál az akkumulátorról. Az akkumulátor ezzel a jelzéssel van ellátva. A jelzésen megtalálhatók lehetnek a kadmiumot (Cd), ólmot (Pb) vagy higanyt (Hg) jelző betűjelek. A megfelelő újrahasznosítás érdekében vigye vissza ezt a terméket a beszállítóhoz, vagy vigye egy kijelölt gyűjtőhelyre. Információjáknak: www.recyclethis.info

Biztonsági utasítások

- Az összes jelszó és más biztonsági beállítás megfelelő konfigurálása a telepítő és/vagy a végfelhasználó feladata.
- A tápcsatlakozót stabilan kell csatlakoztatni az elektromos aljzathoz. Egy hálózati adapterre nem csatlakoztasson több eszközt. A tartozékok és perifériák csatlakoztatása vagy leválasztása előtt áramtalanítsa az eszközt.
- Áramütésveszély! Karbantartás előtt minden tápellátást le kell választani.
- A berendezést földelt hálózati aljzatra kell csatlakoztatni.
- A hálózati aljzatot a készülék közelében kell felszerelni, és az aljzatnak könnyen hozzáférhetőnek kell lennie.

- A jelveszélyes feszültség jelenlétére utal, ezért a kapcsokhoz csatlakozó külső vezetékek bekötését csak megfelelően képzett személy végezheti.
- Soha ne helyezze a berendezést instabil helyre. A berendezés leeshet, ami súlyos vagy akár halálos sérülést okozhat.
- A bemeneti feszültségnek meg kell felelnie a SELV-re (Safety Extra Low Voltage – biztonságos extraalacsony feszültség) és az LPS-re (Limited Power Source – korlátozott áramforrás) vonatkozó követelményeknek, az IEC0-6095zerint.
- Magas érintőfeszültség! A tápfeszültség csatlakoztatása előtt gondoskodjon a megfelelő földelésről.
- Ha az eszköz füstöt, furcsa szagot vagy zajt bocsát ki, azonnal áramtalanítsa, húzza ki a tápkábelt, majd forduljon a szervizközpontoz.
- Használja az eszközt szünetmentes áramforrással (UPS), és ha lehet, használjon a gyár által ajánlott HDD-t.
- Ez a termék gomelemet tartalmaz. Az elem lenyelése mindössze 2 órán belül súlyos belső égéseket és akár halált este okozhat.
- Ez a készülék nem használható olyan helyen, ahol gyermekek lehetnek jelen.
- VIGYÁZAT: Az akkumulátor nem megfelelő típusúra cserélése robbanásveszélyt idézhet elő.
- Az akkumulátor nem megfelelő típussal történő helyettesítése hatástalanná tehet egy biztonsági berendezést (például bizonyos típusú lítiumion-akkumulátorok esetében).
- Tilos az akkumulátort tűzbe vagy forró sütőbe tenni, illetve az akkumulátort összezúzni, vagy felvágni, mert ez robbanást okozhat.
- Tilos az akkumulátort rendkívül magas környezeti hőmérsékletnek kitenni, mert ez robbanást, illetve gyúlékony folyadék vagy gáz szivárgását idézheti elő.
- Tilos az akkumulátort rendkívül alacsony légnyomásnak kitenni, mert ez robbanást, illetve gyúlékony folyadék vagy gáz szivárgását okozhatja.
- A használt akkumulátorok hulladékezelésekor kövesse az utasításokat
- Tartsa testrészeit a ventilátorlapátoktól és motoroktól távol. Szervizelés alatt válassza le a tápellátást.

Baleset-megelőzési tanácsok és figyelmeztetések

Mielőtt az eszközt csatlakoztatná és használatba venné, vegye figyelembe az alábbiakat:

- Az eszköz csak beltéri használatra alkalmas. Csak jól szellőző, por- és folyadékmentes környezetbe telepítse.
- Gondoskodjon arról, hogy a felvevő megfelelően legyen egy konzolhoz vagy polchoz rögzítve. A felvevőt ért, leesés miatti nagyobb ütések és rázkódások károsíthatják a felvevő érzékeny elektronikáját.
- A készüléket védeni kell csöpögő vagy fröccsenő víz és folyadékok ellen. Ne helyezzen vizet tartalmazó edényt, tárgyat, pl. vázát a tetejére.
- Tilos a készüléken nyílt lángforrást, pl. gyertyát elhelyezni.
- A készülék szellőzőnyílásait nem szabad pl. újság, függöny vagy terítő ráhelyezésével eltakarni. A készüléket soha nem szabad ágyra, kanapéra, szőnyegre vagy hasonló felületre helyezni, mert ezzel eltakarja annak szellőzőnyílásait.
- Egyes modellek esetén ügyelni kell a váltakozóáramú hálózati feszültségforráshoz csatlakozó érintkezők megfelelő bekötésére.
- Egyes modellek esetén a készülék úgy van kialakítva, vagy szükség esetén módosítva, hogy informatikai tápfeszültség-elosztó rendszerhez csatlakoztatható.
- Csak a felhasználói kézikönyvben vagy használati útmutatóban felsorolt tápegységeket használja.

- Magas üzemelesí hőmérséklet esetén (45 °C (113 °F) - 55 °C (131 °F)) bizonyos áramátalakítók tápteljesítménye csökken.

Ü zembe helyezés

A megfelelő üzembe helyezés elengedhetetlen a NVR/DVR hosszú élettartamának biztosítása szempontjából.

1. lépés: csatlakoztassa a tápegységet egy hálózati csatlakozóaljzathoz.
2. lépés: nyomja meg a bekapcsoló gombot (a bekapcsoló gomb egyes modelleken az előlapon, míg másoknál a hátoldalon található). Az eszköz megkezdi az üzembe helyezési műveletet.

Aktiválja eszközt

Az aktiválás előtt semmilyen művelet nem végezhető. Az eszköz aktiválásához az első hozzáféréskor be kell állítania a rendszergazda jelszavát. Az eszköz webböngészőn, SADP-n, vagy a kliensszoftveren keresztül is aktiválható.

1. lépés: írja be ugyanazt a jelszót az **Ú j jelszó létrehozása**est **jelszó megint**:mezőkbe.
2. lépés: opcionális beállításként megadhat egy fenntartott e-mail címet, Hik-Connect-azonosítót, biztonsági kérdéseket, vagy exportálhatja a GUID-azonosítót a jelszó későbbi visszaállítására.
3. lépés: állítsa be a jelszót az eszközhöz csatlakoztatott hálózati kamerák aktiválásához.
4. lépés: kattintson az **Binegombra** a jelszó mentéséhez és az eszköz aktiválásához.

Polski

Informacje prawne

© 2020 Hangzhou Hikvision Digital Technology Co., Ltd. Wszelkie prawa zastrzeżone.

Znaki towarowe

HIKVISION oraz inne znaki towarowe i logo Hikvision są własnością firmy Hikvision w różnych jurysdykcjach. Inne znaki towarowe i logo, użyte w tej publikacji, należą do odpowiednich właścicieli.

HDMI : HDMI i HDMI Interfać multimedia de ĩnaltá defĩnĩcie oraz logo HDMI sã znakami towarowymi lub zastrzeżonymi znakami towarowymi firmy HDMI Licensing Administrator, Inc. w Stanach Zjednoczonych i innych krajach.

Zastrzeżenie crevetĩ

W PEŁNYM ZAKRESIE DOZWOLONYM PRZEZ OBOWIĄZUJĄCE PRAWO OPISANY PRODUKT ORAZ ZWIĄZANE Z NIM WYPOSAŻENIE, OPROGRAMOWANIE APLIKACYJNE I OPROGRAMOWANIE UKŁADOWE SĄ UDOSTĘPNIACZAMIE, USKIDISTEWAPNCZAMIY AMI, A FIRMA HIKVISION NIE UDZIELA ŻADNYCH GWARANCJI, WYRAŻNYCH ANI DORÓZUMIANYCH, TAKICH JAK GWARANCJA PRZYDATNOŚCI HANDLOWEJ, DOSTATECZNEJ JAKOŚCI, PRZYDATNOŚCI DO OKREŚLONEGO CELU I OCHRONY PRAW STRON TRZECICH. NIEZALEŻNIE OD OKOLICZNOŚCI FIRMA HIKVISION, JEJ CZŁONKOWIE ZARZĄDU, KIEROWNICTWO, PRACOWNICY I AGENCI NIE PONOSZĄ ODPOWIEDZIALNOŚCI ZA STRATY SPECJALNE, WYNIKOWE, LUZKYSTRAKSIE, J. ZYSKÓW Z DZIAŁALNOŚCI BIZNESOWEJ, PRZERWY W DZIAŁALNOŚCI BIZNESOWEJ ALBO STRATA DANYCH LUB DOKUMENTACJI, ZWIĄZANE Z UŻYCIEM TEGO PRODUKTU, NAWET JEŻELI FIRMA HIKVISION ZOSTAŁA POINFORMOWANA O MOŻLIWOŚCI WYSTĄPIENIA STRAT TEGO TYPU.

UŻYTKOWNIK PRZYJMUJE DO WIADOMOŚCI, ŻE KORZYSTANIE Z INTERNETU JEST ZWIĄZANE Z ZAGROŻENIAMI DLA BEZPIECZEŃSTWA, A FIRMA HIKVISION NIE PONOSI ODPOWIEDZIALNOŚCI ZA NIEPRAWIDŁYJNE SINFORMATII INFORMACJI FEI CŁOWNIC KODY WYNIKAJĄCE Z ATAKU CYBERNETYCZNEGO, ATAKU HAKERA, DZIAŁANIA WIRUSÓW LUB INNYCH ZAGROŻEŃ DLA BEZPIECZEŃSTWA W INTERNECIE. FIRMA HIKVISION ZAPEWNI JEDNAK TERMINOWĄ POMOC TECHNICZNĄ, JEŻELI BĘDZIE LA WYMAGANE.

PRZEPISY DOTYCZĄCE MONITORINGU SĄ ZALEŻNE OD JURYSDYKCJI. PRZED UŻYCIEM TEGO PRODUKTU NALEŻY ZAPOZNAĆ SIĘ Z WSZYSTKIMI ODPOWIEDNIMI PRZEPISAMI WPROWADZONYMI W DANEJ JURYSDYKCJI, ABY UPEWNIĆ SIĘ, ŻE PRODUKT JEST UŻYTKIMI ODPOWIEDNIMI PRZEPISAMI WPROWADZONYMI W DANEJ JURYSDYKCJI, ABY UPEWNIĆ SIĘ, ŻE PRODUKT JEST UŻYTKIMI ZGOWIDM. FIRMA HIKVISION NIE PONOSI ODPOWIEDZIALNOŚCI ZA UŻYCIEM TEGO PRODUKTU DO CELÓW W NIEZGODNYCH Z PRAWEM.

W PRZYPADKU NIEZGODNOŚCI NINIEJSZEGO PODRĘCZNIKA Z OBOWIĄZUJĄCYM PRAWEM, WYŻSZY PRIORYTET BĘDZIE MIAŁO OBOWIĄZUJĄCE PRAWO.

Informacje dotyczące przepisów

Deklaracja zgodności z dyrektywami Unii Europejskiej



Ten produkt i ewentualnie dostarczone z nim akcesoria oznaczono symbolem „CE” potwierdzającym zgodność z odpowiednimi ujednoliconymi normami europejskimi, uwzględnionymi w dyrektywie 2014/30ędnionymi w dyrektywie 2014/30ędnimiy (UE dot. C), dyrektywie 2014/35/UE dotyczącej

sprzętu elektrycznego przewidzianego do stosowania w określonych granicach napięcia (LVD) i dyrektywie 2011/65/UE w sprawie ograniczenia stosowania niektórych niebezpiecznych substancji w elektrycznych substancjach (elektronik).



Dyrektywa 2012/19/UE w sprawie zużytego sprzętu elektrycznego i elektronicznego (WEEE): Produktów oznaczonych tym symbolem nie wolno utylizować na obszarze Unii Europejskiej jako niesegregowane komunalne odpady. Aby zapewnić prawidłowy recykling, należy zwrócić ten produkt do lokalnego dostawcy przy zakupie równoważnego nowego urządzenia lub utylizować go w wyznaczonym punkcie zbiórki. Więcej informacji zamieszczono w następującej witrynie internetowej: www.recyclethis.info



Dyrektywa 2006/66/WE w sprawie baterii i akumulatorów: Ten produkt zawiera baterię, której nie wolno utylizować na obszarze Unii Europejskiej jako niesegregowane odpady komunalne. Szczegółowe informacje dotyczące baterii zamieszczono w dokumentacji produktu. Bateria jest oznaczona tym symbolem, który może także zawierać litery wskazujące na zawartość kadmu (Cd), ołowiu (Pb) lub rtęci (Hg). Aby zapewnić prawidłowy recykling, należy zwrócić baterię do dostawcy lub przekazać ją do wyznaczonego punktu zbiórki. Więcej informacji zamieszczono w następującej witrynie internetowej: www.recyclethis.info

Zalecenia dotyczące bezpieczeństwa

- Instalator i/lub użytkownik końcowy są zobowiązani do prawidłowego skonfigurowania wszystkich haseł i innych ustawień zabezpieczeń.
- Upewnij się, że wtyczka jest prawidłowo podłączona do gniazda sieci elektrycznej. Nie podłączaj równocześnie kilku urządzeń do zasilacza. Wyłącz zasilanie urządzenia przed podłączeniem lub odłączeniem akcesoriów i urządzeń zewnętrznych.
- Zagrożenie porażeniem prądem elektrycznym! Przed wykonaniem prac konserwacyjnych należy odłączyć wszystkie źródła zasilania.
- Urządzenie musi być podłączone do uziemionego gniazda sieci elektrycznej (dotyczy tylko wyposażenia klasy I).
- Gniazdo sieci elektrycznej powinno być zainstalowane w łatwo dostępnym miejscu w pobliżu urządzenia.
-  oznacza niebezpieczne napięcie i konieczność podłączania przewodów zewnętrznych do łączy przez wykwalifikowaną osobę.
- Nie wolno instalować urządzenia na niestabilnym podłożu. Urządzenie może upaść i spowodować poważne zranienie lub zgon.
- Napięcie wejściowe musi spełniać normy SELV (Safety Extra Low Voltage) și LPS (Limited Power Source) zgodnie z IEC60950-1.
- Wysoki prąd dotykowy! Przed podłączeniem do zasilania należy podłączyć uziemienie.
- Jeżeli urządzenie wydziela dym lub intensywny zapach albo emituje hałas, należy niezwłocznie wyłączyć zasilanie i odłączyć przewód zasilający, a następnie skontaktować serwi centrum urządzenia.
- Urządzenie należy używać z modulem UPS oraz, o ile to możliwe, stosować zalecane dyski twarde.
- W tym produkcie wykorzystywana jest bateria pastylkowa. Połknięcie baterii może w ciągu zaledwie dwóch godzin spowodować poważne wewnętrzne oparzenia, które mogą prowadzić do zgonu.
- Urządzenie nie powinno być używane w lokalizacjach, w których mogą przebywać dzieci.
- PRZESTROGA: Zainstalowanie nieodpowiedniej baterii może spowodować wybuch.
- Zainstalowanie nieodpowiedniej baterii może spowodować zagrożenie (dotyczy to na przykład niektórych baterii litowych).
- Wrzucenie baterii do ognia lub rozgrzanego pieca albo zgniecenie lub przecięcie baterii może spowodować wybuch.
- Wysoka temperatura w otoczeniu może spowodować wybuch baterii albo wyciek palnej cieczy lub gazu.

- Ekstremalnie niskie ciśnienie powietrza w otoczeniu może spowodować wybuch baterii albo wyciek palnej cieczy lub gazu.
- Zużyte baterie należy utylizować zgodnie z instrukcjami.
- Należy zachować bezpieczną odległość od wentylatora i silników. Podczas wykonania prac serwisowych zasilanie musi być odłączone.

Działania prewencyjne i środki ostrożności

Przed podłączeniem i uruchomieniem urządzenia należy uwzględnić następujące zalecenia:

- Urządzenie jest przeznaczone wyłącznie do użytku w budynkach. Należy zainstalować je w dobrze wentryzowanym miejscu zabezpieczonym przed kurzem i zalaniem.
- Rejestrator powinien być prawidłowo przymocowany do wspornika lub półki. Silne uderzenia mechaniczne lub wstrząsy na skutek upadku rejestratora mogą spowodować uszkodzenie jego wrażliwych podzespołów elektronicznych.
- Nie wolno dopuścić do rozlania cieczy na urządzeniu. Nie wolno ustawiać na urządzeniu naczyń napełnionych cieczą, takich jak wazy.
- Nie wolno umieszczać na urządzeniu źródeł nieosłoniętego płomienia, takich jak zapalone świece.
- Nie wolno przykrywać otworów wentylacyjnych przedmiotami takimi jak gazety, obrusy lub zasłony, ponieważ powoduje to ograniczenie wentylacji. Nie wolno umieszczać urządzenia na łóżku, sofie lub dywanie w sposób powodujący blokowanie otworów w obudowie urządzenia.
- W przypadku niektórych modeli należy upewnić się, że przewody są prawidłowo podłączone do złącza sieci elektrycznej.
- Niektóre modele urządzenia zostały zaprojektowane w sposób umożliwiający przystosowanie do zasilania z sieci elektrycznej w konfiguracji IT.
- Korzystaj wyłącznie z zasilaczy wymienionych w podręczniku użytkownika lub instrukcji obsługi.
- Użytkowanie w wysokiej temperaturze (45 °C până la 55 °C) może prowadzić do obniżenia mocy niektórych zasilaczy.

Uruchom

Prawidłowe uruchamianie rejestratora NVR/DVR zapewnia jego wieloletnie bezawaryjne funkcjonowanie.

Krok 1: Podłącz zasilacz do gniazda sieci elektrycznej.

Krok 2: Naciśnij przycisk zasilania (w niektórych modelach urządzenia ten przycisk znajduje się na panelu przednim lub tylnym). Rozpocznie się uruchamianie urządzenia.

Aktywacja urządzenia

Nie można wykonać żadnych operacji przed aktywacją. Podczas uzyskiwania dostępu do urządzenia po raz pierwszy należy je aktywować, konfigurując hasło administratora. Urządzenie można też aktywować przy użyciu przeglądarki internetowej, protokołu SADP lub oprogramowania klienckiego. Krok 1: Wprowadź to samo hasło w polach **Utwórz nowe hasło** i **Potwierdź hasło**.

Krok 2: Opcjonalnie można skonfigurować rezerwowy adres e-mail, Usługę Hik-Connect lub pytania zabezpieczające albo eksportować identyfikator GUID umożliwiający resetowanie hasła.

Krok 3: Skonfiguruj hasło umożliwiający aktywację kamer sieciowych podłączonych do urządzenia. Krok 4: Kliknij przycisk **Bine**, aby zapisać jasło i aktywować urządzenie.

Română

Informații legale

© 2020 Hangzhou Hikvision Digital Technology Co., Ltd. Toate drepturile rezervate.

proiect despre semnele comerciale

HIKVISION și alte achiziții comerciale și ale sigle Hikvision proprietate proprietatea Hivision în diferite jurisdicții. Alte comerciale și sigle menționate mai jos proprietatea respectivilor deținători.

HDMI : Termenii HDMI și HDMI Interfață multimedia de înaltă definiție și Logo-ul HDMI sunt comerciale sau comerciale înregistrate ale administratorului de licențe HDMI, Inc. în Statele Unite și în alte țări.

Declinarea răspunderii legale

ÎN MĂSURA MAXIMĂ PERMISĂ DE LEGISLAȚIA APLICABILĂ, PRODUSUL DESCRIS, ÎMPREUNĂ CU COMPONENTELE HARDWARE, SOFTWARE ȘI FIRMWARE ALE ACESTUIA, ESTE FURNIZAT „AȘA CUM ESTE”, CU TOATE DEFECTELE ȘI ERIKĂRII ȘI ȘI NĂRĂNĂȚĂ, EXPRESĂ ELES, INCLUSIV, DAR FĂRĂ A SE LIMITA LA, VANDABILITATEA, CALITATEA SATISFĂCĂTOARE, ADECVAREA PENTRU UN ANUMIT SCOP ȘI NEATINGEREA TERȚILOR. ÎN NICIO SITUAȚIE HIKVISION, DIRECTORII, FUNCȚIONARI, ANGAJAȚII SAU AGENȚII SĂI NU VOR RĂSPUNDE PENTRU NICIUN FEL DE DAUNE CONSECUTIVE, ACCIDENTALE SAU INDIRECTE, INCLUSIV, PRINTRÉ ALTELE, DAUNE PENTRU PENTRU ACTIVARE, ÎN PENTRU NICIUN PENTRU ACTIV. PIERDEREA DE DATE SAU DOCUMENTE ÎN LEGĂTURĂ CU UTILIZAREA ACESTUI PRODUS, CHIAȚ DACĂ HIKVISION A FOST AVERTIZAT DE POSIBILITATEA UNOR ASTFEL DE DAUNE.

SUNTEȚI DE ACORD CĂ INTERNETUL, PRIN NATURA SA, PRESUPUNE RISCURI INERENTE CU PRIVIRE LA SECURITATE, IAR HIKVISION NU ÎȘI ASUMĂ NICIO RESPONSABILITATE PENTRU OPERARE NESATISFĂCĂTOARE, ABATERI PRIVIND CONFIDENȚIALITATEA, CIRCULAȚIE ȘI RĂSPUNȚĂ ALTĂ, ȘI ȘI AȘUMĂ NICIO RESPONSABILITATE INFECȚII CU VIRUȘI SAU ALTOR RISCURI PRIVIND SECURITATEA PE INTERNET; CU TOATE ACESTE, HIKVISION VA OFERI SUPTOR TEHNIC ÎN TIMP UTIL, DACĂ ESTE NECESAR.

LEGISLAȚIA PRIVIND SUPRAVEGHEREA POATE VARIA ÎN FUNCȚIE DE JURISDICȚIE. VĂ RUGĂM SĂ VERIFICAȚI TOATE LEGILE RELEVANTE DIN JURISDICȚIA DVS. ÎNAINTE DE A UTILIZA ACEST PRODUS PENTRU A ASIGURA CĂ UTILIZAREA RESPECTĂ LEGEA APLICABILĂ. HIKVISION NU VA FI RĂSPUNZĂTOR ÎN EVENTUALITATEA ÎN CARE ACEST PRODUS ESTE UTILIZAT ÎN SCOPURI NELEGITIME.

ÎN EVENTUALITATEA UNUI CONFLICT ÎNTRÉ ACEST MANUAL ȘI LEGISLAȚIA APLICABILĂ, VA AVEA PRIORITATE ULTIMA DINTRE ACESTE.

InformaȚii de reglementare

DeclaraȚia de conformitate UE



Acest produs și - după caz - și accesorii furnizate sunt marcate „CE” și, prin urmare, respectă standardele europene armonizate aplicabile, enumerate în conformitate cu Directiva EMC 2014/30/UE, Directiva LVD 2014/35/UE, Directiva 2011/65 /UE - ROHS.



2012/19/UE (Directiva WEEE): Produsele marcate cu acest simbol nu pot fi eliminate ca deșeu municipal nesortat în Uniunea Europeană. Pentru o reciclare adecvată, returnați acest produs furnizorului dvs. local la achiziționarea unui nou echipament echivalent sau eliminați-l în punctele de colectare indicate. Pentru mai multe informații, consultați: www.recyclethis.info



2006/66/CE (Directiva pentru baterii): Acest produs cu înere o baterie care nu poate fi eliminat ca deșeu municipal nesortat în Uniunea Europeană. Consultați documentația produsului pentru informații specifice cu privire la baterie. Bateria este marcată cu acest simbol, care poate include litere pentru a indica substanța(e) cadmiu (Cd), plumb (Pb) sau mercur (Hg). Pentru o reciclare adecvată, returnați și bateria furnizorului dvs. sau la un punct de colectare adecvat. Pentru mai multe informații, consultați: www.recyclethis.info

Instrucțiuni privind siguranța

- Configurarea corectă a tuturor parolelor și a altor setări de securitate este responsabilitatea persoanelor care efectuează instalarea și/sau a utilizatorului final.
- Conectați ferm fișa la mufa de alimentare. Nu conectați mai multe dispozitive la un adaptor de alimentare. Opriiți dispozitivul înainte de a conecta și deconecta accesorii și periferice.
- Pericol de electrocutare! Deconectați toate sursele de alimentare înainte de întreținere.
- Echipamentul trebuie să fie conectat la o ieșire a unei prize cu împământare.
- Priza electrică va fi instalată în apropierea echipamentului, fiind ușor accesibilă.
- ⚡ indică piese sub tensiune, periculoase, de aceea firele externe conectate la terminalul necesită instalarea către o persoană instruită.
- Nu plasați niciodată echipamentul într-un loc instabil. Echipamentul poate cădea și poate cauza astfel vătămări corporale sau decesul.
- Tensiunea de intrare trebuie să respecte SELV (Tensiune de Siguranța Joasă) și LPS (Sursa de alimentare limitată) conform IEC60950-1.
- Curent de înaltă tensiune! Împământați înainte să se conecteze la o sursă de alimentare.
- Dacă aparatul emite fum, miros sau zgomot, decuplați imediat curentul electric și scoateți cablul de alimentare, iar apoi contactați centrul de service.
- Utilizați dispozitivul împreună cu un UPS și utilizați HDD-ul recomandat din fabrică, dacă este posibil.
- Acest produs conține o baterie cu celule primare tip buton sau monedă. Dacă bateria este înghițită, poate provoca arsuri interne grave în doar 2 ore și poate duce la deces.
- Acest echipament nu este potrivit pentru utilizarea în locuri unde este posibil să fie prezenți copii.

- **ATENȚIE:** Există risc de explozie dacă bateria este înlocuită cu o tip incorect.
- Înlocuirea bateriei cu una de un tip incorect poate cauza anularea protecției (de exemplu, anumite baterii de tip litiu).
- Nu aruncați bateria în foc sau într-un cuptor fierbinte și nu zdrobiți mecanic sau tăiați bateria. Aceasta poate exploda.
- Nu lăsați bateria într-un mediu cu o temperatură extrem de ridicată, deoarece acest lucru poate duce la explozie sau la scurgerea lichidului sau a gazului inflamabil.
- Nu expuneți bateria la presiunea atmosferică extrem de joacă, care poate duce la explozie sau la scurgerea de lichid sau gaze inflamabile.
- Eliminați bateriile folosite conform instrucțiunilor
- Nu vă atingeți cu nicio parte a corpului de lamele ventilatorului și motoare. Deconectați sursa de alimentare înainte de a efectua operațiuni de service.

Sfaturi preventive și de atenționare

Înainte de a conecta și utiliza dispozitivul, rețineți de următoarele sfaturi:

- Dispozitivul este destinat numai pentru utilizare în interior. Instalați-l într-un mediu bine ventilat, fără praf, fără lichide.
- Asigurați-vă că înregistratorul este bine fixat pe stativ sau raft. Șocurile sau trepidațiile majore suferite de înregistrator ca urmare a căderii pot cauza deteriorarea componentelor electronice sensibile din înregistrator.
- Echipamentul nu trebuie să fie expus la picurare sau la stropire, astfel că niciun obiect nu umplut cu lichide, cum ar fi vasele, nu trebuie să fie așezat pe echipament.
- Nu plasați pe echipament surse de flacără deschisă, cum ar fi lumânări aprinse.
- Ventilația nu va fi împiedicată prin acoperirea orificiilor de ventilație cu articole, cum ar fi ziare, fete de masă, perdele etc. Deschiderile nu vor fi niciodată blocate, prin plasarea echipamentului pe un pat, o canapea, un covor sau o altă suprafață asemănătoare. .
- Pentru anumite modele, asigurați conectarea corectă a terminalelor pentru conectarea la o rețea de curent alternativ.
- Pentru anumite modele, echipamentul a fost proiectat și modificat, în caz de necesitate, pentru conectarea unui sistem de distribuție a energiei electrice IT.
- Utilizați numai sursele de alimentare enumerate în instrucțiunile de utilizare sau manualul de utilizare.
- La temperaturi ridicate de lucru [45 °C (113 °F) până la 55 °C (131 °F)], sursa de alimentare a unor adaptoare de alimentare poate scădea.

Pornire

Procedurile corecte de pornire sunt cruciale pentru mărirea duratei de funcționare a NVR/DVR-ului. Pasul 1 Conectați sursa de alimentare la o priză electrică.

Pasul 2 Apăsați butonul de pornire (anumite modele pot avea butonul de pornire pe panoul frontal sau posterior). Dispozitivul pornește.

Activarea dispozitivului dvs.

Nicio operațiune nu este permisă înainte de activare. Când este accesat pentru prima dată, pantru activarea dispozitivului acesta solicită stabilitatea unei parole de administrator. De asemenea, poate activa dispozitivul prin browser, SADP sau software client.

Pasul 1 Introduceți cuvântul în câmpul de text pentru **Creare parolă** și **Confirmare parolă nouă**. Pasul 2 Opțional, setați emailul rezervat, Hik-Connect, întrebări de securitate sau exportați GUID pentru viitoarea resetare a parolei.

Pasul 3 Setați parola pentru a activa rețeaua camerei (camerelor) conectate la dispozitiv. Pasul

4 Faceți clic pe **Bine** pentru a salva cuvântul și a activa dispozitivul.

Právne informácie

©2020 Hangzhou Hikvision Digital Technology Co., Ltd. Všetky práva vyhradené.

Potvrdenia o ochranných známkach

HIKVISION a iné ochranné známky a logá spoločnosti Hikvision sú vlastníctvom spoločnosti Hikvision v rôznych jurisdikciách. Iné nižšie uvedené ochranné známky a logá sú vlastníctvom príslušných majiteľov.



HDMI: Výrazy HDMI a HDMI High-Definition Multimedia Interface a logo HDMI sú ochranné známky alebo registrované ochranné známky spoločnosti HDMI Licensing Administrator, Inc. v SUA a ďalších krajinách.

Právne vyhlásenie o odmietnutí zodpovednosti

V MAXIMÁLNO M ŽIADNOM ROZSAHU, KTORÝ POVOLUJÚ PRÍSLUŠNÉ PRÁVNE PREDPISY, SA OPÍSANÝ PRODUKT, SPOLU S JEHO HARDVÉROM, SOFTVÉROM A FIRMVÉROM, DODÁVA V STAVE „AKO JE“ AŠUCHAMIÝ VO SŮCHAMIÝ CÔBČNÝ CÔBČNÝ CÔVÝÝÝÝO POSKYTUJE ŽIADNE VÝSLOVNÉ ANI IMPLICITNÉ ZÁRUKY OKREM INÉHO VRÁTANE ZÁRUKY PREDAJNOSTI, USPOKOJIVEJ KVALITY, VHODNOSTI NA KONKRÉTNY ÚČEL A NEPORUŠENIA PRÁV TRETEJ STRANY. SPOLOČNOSŤ HIKVISION ANI JEJ RIADIACI PRACOVNÍCI, ZÁSTUPCOVIA, ZAMESTNANCI ALEBO AGENTI V ŽIADNOM PRÍPADE NENESÚ ŽIADNU ZODPOVEDNOSŤ ZA AKÉKOLVEK OSOBNÉ, NÁSHOLEDNÉ, NÁSHOLEDNÉ, NÁSHODYNÉ, OK ÁTANE ŠKÔD Z UŠLEHO PODNIKATELSKÉHO ZISKU, PRERUŠENIA PODNIKANIA, STRATY ÚDAJOV ALEBO DOKUMENTÁCIE V SÚVISLOSTI S POUŽÍVANÍM TOHTO PRODUKTU, A TO ANI V PRÍPADE, AK BOLA SPOLOČNOSŤ HIKVISION UPOZORNENÁ NA MOŽNOSŤ TAKÝCHTO ŠKÔD.

UZNÁVATE, ŽE POVAHA INTERNETU UMOŽŇUJE INHERENTNÉ BEZPEČNOSTNÉ RIZIKÁ A SPOLOČNOSŤ HIKVISION NENESIE ŽIADNU ZODPOVEDNOSŤ ZA NEŠTANDARDNÚ PREVÁDZKU, ÚNIK OSOBDÁEVÝŠANI ÚNIK OSOBDÁENÝŠO ÚNIK OSOBDNOST HIKVISION IČKÉHO ÚTOKU, HAKERSKÉHO ÚTOKU, VÍRUSOVEJ INFEKČIE ALEBO INÝCH BEZPEČNOSTNÝCH RIZÍK SIETE INTERNET; V PRÍPADE POTREBY VŠAK SPOLOČNOSŤ HIKVISION POSKYTNE VČASNÚ TECHNICKÚ PODPORU.

PRÁVNE PREDPISY TÝKAJÚCE SA BEZPEČNOSTNÉHO MONITOROVANIA SA V JEDNOTLIVÝCH JURISDIKCIÁCH LÍŠIA. PRED POUŽÍVANÍM TOHTO PRODUKTU SI OVERTE VŠETKY PRÍSLUŠNÉ PRÁVNE PREDPISY VO VAŠEJ JURISDIKCII, ABY BOLO VAŠE POUŽÍVANIE PRODUKTU V SÚLADE S PRÍSLUŠNÝMI PRÁVNÝMI PREDPISMI. SPOLOČNOSŤ HIKVISION NENESIE ŽIADNU ZODPOVEDNOSŤ V PRÍPADE POUŽÍVANIA PRODUKTU NA NEZÁKONNÉ ÚČELY.

V PRÍPADE AKÉHOKOLVEK NESÚLADE MEDZI TOUTO PRÍRÚČKOU A PRÍSLUŠNÝMI PRÁVNÝMI PREDPISMI MAJÚ PREDNOSŤ PRÍSLUŠNÉ PRÁVNE PREDPISY.

Regulačné informácie

Vyhlasenie o súlade s predpismi EÚ



Ak je to relevantné, tento výrobok a dodané príslušenstvo sú takisto označené značkou „CE“, takže sú v súlade s príslušnými harmonizovanými európskymi normami uvedenými v smernici o elektromagnetickej nÚmnicii o kompatii/ 3020201 nÚm. 014/35/EU a smernici o obmedzenii pouzivanja urcÚtÚnych nebezpeÚnÚch látok v elektrickÚch a elektronickÚch zariadeniach 2011/65/EÚ .



2012/19/EÚ (smernica o odpade z elektrickÚch a elektronickÚch zariadenii): Produkty oznaÚenÚ tÚmto symbolom sa v rámci EurÚpskej Únie nesÚmÚ likvidovaŤ spolu s netriedenÚm komunÚlnym odpadom. Po zakÚpenii ekvivalentnÚho novÚho zariadenia zrecyklujte produkt tÚm, Ťe ho odovzdÚte miestnemu dodÚvateľovi alebo ho zlikvidujete na urÚenÚch zbernÚch miestach. Ďalšie informÚcie nÚjdete na lokalite: www.recyclethis.info



2006/66/ES (smernica o batÚriách): Tento produkt obsahuje batÚriu, ktorÚ sa v rámci EurÚpskej Únie nesmie likvidovaŤ spolu s netriedenÚm komunÚlnym odpadom. KonkrÚtne informÚcie o batÚrii nÚjdete v dokumentácii produktu. BatÚria je oznaÚenÚ tÚmto symbolom, ktorÚ mÚŤe obsahovaŤ pismenÚa oznaÚujÚce obsah kadmia (Cd), olova (Pb) alebo ortuti (Hg). Zrecyklujte batÚriu tÚm, Ťe ju odovzdÚte dodÚvateľovi alebo ju zlikvidujete na urÚenom zbernom mieste. Ďalšie informÚcie nÚjdete na lokalite: www.recyclethis.info

BezpeÚnostnÚ pokyny

- Za sprÚvnu konfigurÚciu vÚšetkÚch hesiel a inÚch nastavenii zabezpeÚenia zodpovedÚa inÚtaluÚujÚca osoba a/alebo koncovÚ pouzÚvateľ.
- Pevne pripojte zÚstrÚku do elektrickej zÚsuvky. NepripÚjajte viacero zariadenii k jednÚmu napÚjaciemu adaptÚru. Pred pripÚjanÚm a odpÚjanÚm prÚsluÚenstva a perifÚrnÚch zariadenii vypnite napÚjanie zariadenia.
- NebezpeÚenstvo Úrazu elektrickÚm prÚdom! Pred ÚdrŤbou odpojte vÚšetky zdroje napÚjania.
- Zariadenie musÚ byŤ pripojenÚ k uzemnenej sietovej zÚsuvke.
- ZÚsuvka de mala byŤ nainÚtalo vanÚa v blÚzkosti zariadenia a byŤ ľahko prÚstupnÚa.

- označuje, že nebezpečné napätie a externé elektrické vedenie pripojené ku koncovkám vyžaduje inštaláciu poučenou osobou.
- Zariadenie nikdy neumiestňujte na nestabilné miesto. Zariadenie môže spadnúť, v dôsledku čoho môže dôjsť k vážnemu zraneniu alebo usmrteniu.
- Vstupné napätie by malo spĺňať štandard SELV (Bezpečnosť pre veľmi nízke napätie) a štandard LPS (Obmedzený zdroj napájania) podľa normy IEC 60950-1.
- Vysoký dotykový prúd! Zariadenie pred pripojením ku zdroju napájania pripojte k zemi.
- Ak zo zariadenia vychádza dym, zápach alebo hluk, ihneď vypnite napájanie a odpojte napájací kábel a potom sa obráťte na servisné stredisko.
- Zariadenie používajte spolu so záložným napájacím zdrojom, a ak je to možné, používajte výrobcom odporúčaný pevný disc.
- Tento produkt obsahuje gombíkovú batériu. V prípade prehltnutia batérie môže v priebehu iba 2 hodín dôjsť k vážnym vnútorným popáleninám, ktoré môžu spôsobiť smrť.
- Toto zariadenie nie je vhodné na používanie na miestach, kde je pravdepodobný výskyt detí.
- **VÝSTRAHA:** Riziko výbuchu v prípade výmeny batérie za nesprávny typ.
- Nevhodná výmena batérie za nesprávny typ môže deaktivovať bezpečnostný prvok (napríklad v prípade niektorých typov lítiových batérií).
- Batériu nedávajte do ohňa ani do horúcej rúry, ani ju mechanicky nedrhte ani nerezte, pretože to môže viesť k výbuchu.
- Batériu nenechávajte v prostredí s mimoriadne vysokou teplotou, pretože to môže viesť k výbuchu alebo úniku horľavých kvapalín alebo plynov.
- Batériu nevystavujte mimoriadne nízkemu tlaku vzduchu, pretože to môže viesť k výbuchu alebo úniku horľavých kvapalín alebo plynov.
- Použitie batérie zlikvidujte podľa pokynov.
- Časti tela nepribližujte k lopatkám ventilátora a motorom. Počas servisu odpojte zdroj napájania.

Preventívne a výstražné tipy


Pred pripojením a prevádzkou zariadenia si odporúčame nasledujúce tipy:

- Zariadenie je navrhnuté iba na používanie v interiéri. Nainštalujte ho v dobre vetranom prostredí bez prítomnosti prachu a kvapalín.
- Skontrolujte, či je záznamové zariadenie správne pripevnené k stojanu alebo polici. Silné nárazy alebo otrasy záznamového zariadenia, napríklad v dôsledku jeho zhodenia, môžu poškodiť citlivú elektroniku v záznamovom zariadení.
- Zariadenie nesmie byť vystavené kvapkajúcej ani striekajúcej kvapaline a na zariadenie sa nesmú umiestňovať žiadne predmety naplnené kvapalinami, ako napríklad vázy.
- Na zariadenie sa nesmú umiestňovať zdroje otvoreného ohňa, ako napríklad zapálené sviečky.
- Ventilácii de sa nemalo brániť zakrytím vetracích otvorov predmetmi, ako sú noviny, obrusy, záclony atď. Otvory nesmú byť nikdy blokované umiestnením zariadenia na posteľ, pohovku, koberec alebo iný podobný povrch.
- V prípade niektorých modelov zaistíte správne pripojenie koncoviek ku sieťovému napájaniu striedavým prúdom.
- V prípade niektorých modelov je zariadenie v prípade potreby navrhnuté tak, aby ho bolo možné pripojiť k systému distribúcie napájania IT.
- Používajte iba napájacie zdroje uvedené v používateľskej príručke alebo v návode na používanie.
- Pri vysokej pracovnej teplote (45 °C (113 °F) až 55 °C (131 °F)) sa môže napájanie niektorých napájacích adaptérov znížiť.

Spustenie

Správne spustenie je nevyhnutné na predĺženie životnosti digitálneho videorekordéra.

Інструкції щодо безпеки

- Належне встановлення всіх паролів та інших налаштувань безпеки є обов'язком установчого фахівця.
- Надійно під'єднайте вилку до електричної розетки. Не підключайте декілька пристроїв до одного електричного перемикача. Перед підключенням або відключенням аксесуарів і периферійних пристроїв відключенням.
- Небезпека ураження електричним струмом! Перед проведенням технічного обслуговування відключайте всі джерела живлення.
- Обладнання слід підключати до електричної розетки із заземленням.
- Електрична розетка має бути встановлена біля обладнання і до неї повинен бути вільний вилку.
-  вказує на наявність небезпечної електричної енергії. Зовнішні дроти повинні підключатися до клем проінструкованою особою.
- Ніколи не розмикайте обладнання на хиткій поверхні. Обладнання може впасти, що може призвести до серйозної травми або смерті.
- Вхідна напруга повинна відповідати вимогам до БЗНН (безпечна наднизька напруга) та до ЗНН (отужності) згідно зі стандартом IEC60950-1.
- Високий струм доторкання! Перед підключенням до електроживлення під'єднайте заземлення.
- Якщо із пристрою виділяється дим, запах чи він шумить, спочатку вимкніть живлення пристрою, а потім зверніться до сервісного центру.
- Використовуйте пристрій разом із ДБЖ та, якщо це можливо, використовуйте рекомендовану ДБЖ та .
- У цьому пристрої встановлена батарейка-таблетка. Якщо проковтнути батарейку, це може викликати серйозні внутрішні опіки всього за 2 години викликати серйозні внутрішні опіки всього за 2 години проковтнути смерті.
- Це обладнання не підходить для використання у місцях, де можуть перебувати діти.
- ОБЕРЕЖНО: Якщо замінити батарейку на батарейку неправильного типу, виникає ризик ризику
- Заміна батарейки на батарейку неправильного типу може зашкодити охороні даних (арейок).
- Не кидайте батарейку у вогонь або у гарячу піч і не розбивайте та не розрізуйте батарею батарейку у вогонь або у гарячу піч. Це може призвести до вибуху.
- Не залишайте батарейку у місцях з дуже високою температурою. Це може призвести до вибуху або витіку вогнєнебезпечної рідини або газу.
- Не залишайте батарейку у місцях з дуже низьким атмосферним тиском. Це може призвести до вибуху або витіку вогнєнебезпечної рідини або газу.
- Утилізуйте використані батарейки згідно з інструкціями.
- Тримайте кінцівки подалі від лопатей вентилятора та двигунів. Під час технічного обслуговування вимикайте джерело живлення.

Попереджувальні та застережні поради

Перед підключенням та експлуатацією пристрою прочитайте такі поради:

- Пристрій призначений для використання лише у приміщенні. Встановлюйте його у середовищі з доброю вентиляцією, де немає пилу та рідин.
- Переконайтеся, що записуючий пристрій надійно закріплений на стійці або полиці. Сильні удари по записуючому пристрою або його струшування в результаті падіння пристрою або його струшування в результаті падіння пристрою можуть пошкодити чутливу електроніку всередині пристрою.

JAWAB ATAS ABNORMALITAS PENGOPERASIAN, KEBOCORAN PRIVASI, ATAU KERUSAKAN LAIN AKIBAT SERANGAN SIBER, SERANGAN PERETAS, INFEKSI VIRUS, DAN RISIKO KEAMANAN INTERNET LAINNYA; AKAN TETAPI, KAMI AKAN MENYEDIAKAN DUKUNGAN TEKNIS SECARA BERKALA JIKA DIBUTUHKAN.

HUKUM TENTANG VIDEO PENGAWASAN BERBEDA-BEDA MENURUT WILAYAH HUKUM. HARAP PERIKSA SEMUA HUKUM TERKAIT DI WILAYAH HUKUM ANDA SEBELUM MENGGUNAKAN PRODUK INI UNTUK MEMASTIKAN BAHWA PENGGUNAANNYA SESUAI DENGAN HUKUM YANG BERLAKU. HIKVISION TIDAK BERTANGGUNG JAWAB ATAS PENGGUNAAN PRODUK INI UNTUK TUJUAN YANG TIDAK SEMESTINYA.

JIKA TERJADI PERTENTANGAN ANTARA MANUAL INI DAN PERATURAN YANG BERLAKU, YANG DISEBUT TERAKHIR DIPRIORITASKAN.

Informații Terkait Peraturan Pernyataan

Kepatuhan Terhadap UE



Produk ini dan - jika ada - aksesori yang disertakan bertanda "CE" dan oleh karena itu memenuhi standar kompatibel Eropa yang disebutkan dalam Directiva EMC 2014/30/UE, Directiva LVD 2014/35/UE, Directiva RoHS 2011/65/UE.



2012/19/UE (directiva DEEE): Produk yang bertanda simbol ini tidak boleh dibuang sebagai sampah umum yang tidak disortir di wilayah Uni Eropa. Agar dapat didaur ulang sesuai ketentuan, kembalikan produk ini ke toko terdekat saat Anda membeli peralatan pengganti yang baru, atau buang pada titik pengumpulan yang ditentukan. Informații despre lebih lanjut, kunjungi: www.recyclethis.info



2006/66/CE (ketentuan baterai): Produk ini berisi baterai yang tidak boleh dibuang sebagai sampah umum yang tidak disortir di wilayah Uni Eropa. Lihat dokumentasi produce untuk informasi spesifik tentang baterai. Baterai ini ditandai dengan simbol ini, yang mungkin disertai huruf untuk menandakan kadmium (Cd), timbal (Pb), atau merkuri (Hg). Agar dapat didaur ulang sesuai ketentuan, kembalikan baterai ke toko atau titik pengumpulan yang ditentukan. Informații despre lebih lanjut, kunjungi: www.recyclethis.info

Petunjuk Keselamatan

- Ketepatan konfigurasi semua kata sandi dan pengaturan keamanan lainnya menjadi tanggung jawab penginstal dan/atau pengguna akhir.
- Masukkan steker sepenuhnya ke stopkontak. Hindari penggunaan satu adaptor listrik untuk beberapa perangkat. Matikan perangkat sebelum menghubungkan dan melepas sambungan listrik ke aksesori dan perangkat tambahan.
- Bahaya sengatan listrik! Lepaskan sambungan dengan semua sumber listrik sebelum melakukan pemeliharaan.
- Peralatan harus terhubung ke stopkontak yang dibumikan.
- Stopkontak harus dipasang di dekat peralatan dan mudah diakses.
- menunjukkan bahaya tegangan listrik, dan pemasangan kabel eksternal ke terminal harus dilakukan oleh ahlinya.
- Jangan meletakkan peralatan di tempat yang tidak kokoh. Peralatan bisa jatuh dan menyebabkan cedera serius hingga kematian.
- Introducere de intrare este utilizată în SELV (Safety Extra Low Voltage) și LPS (Limited Power Source) conform IEC60950-1.
- Tegangan sentuh tinggi! Hubungkan ke arde sebelum menghubungkan ke catu daya.
- Jika muncul asap, bau, atau derau dari perangkat, segera matikan perangkat dan cabut kabel daya, lalu hubungi pusat servis.
- Funcționează cu UPS, și HDD este disponibil pentru a oferi informații.
- Produk ini dilengkapi dengan baterai sel berbentuk koin/kancing. Baterai yang tertelan dapat menyebabkan luka bakar internal yang parah hanya dalam 2 jam dan dapat mengakibatkan kematian.
- Peralatan ini harus digunakan di lokasi yang jauh dari jangkauan anak-anak.
- PERHATIAN: Risiko ledakan jika baterai diganti dengan jenis yang salah.
- Penggantian baterai yang tidak tepat dengan baterai dari jenis yang salah dapat memengaruhi keamanan (misalnya, untuk beberapa jenis baterai lithium).

- Jangan membuang baterai ke dalam api atau oven panas, atau menghancurkan atau memotongnya secara mekanis, karena dapat menyebabkan ledakan.
- Jangan meletakkan baterai di lingkungan yang bersuhu sangat tinggi, karena dapat menyebabkan ledakan atau kebocoran cairan atau gas yang mudah terbakar.
- Jangan membiarkan baterai terpapar tekanan udara yang sangat rendah, karena dapat menyebabkan ledakan atau kebocoran cairan atau gas yang mudah terbakar.
- Buang baterai bekas sesuai petunjuk
- Jauhkan tubuh Anda dari bilah dan motor kipas. Lepaskan sambungan listrik saat melakukan servis.

Kiat Pencegahan dan Peringatan

Sebelum menghidupkan dan mengoperasikan perangkat, probabil kiat-kiat berikut:

- Perangkat ini dirancang hanya untuk penggunaan dalam ruangan. Pasang di lingkungan yang kering, berventilasi baik, dan bebas debu.
- Pastikan perekam terpasang dengan benar pada rak atau kerangka. Benturan atau guncangan besar pada perekam akibat terjatuh dapat menyebabkan kerusakan pada komponen elektronik yang sensitif di dalamnya.
- Peralatan tidak boleh terkena tetesan atau percikan air, dan jangan meletakkan benda yang berisi cairan, seperti vas bunga di atas peralatan.
- Jangan meletakkan sumber nyala api terbuka, seperti lilin yang menyala, di atas peralatan.
- Jangan menghalangi ventilasi dengan menutup lubang ventilasi menggunakan barang-barang, seperti koran, taplak meja, gordena, dll. Jangan menempatkan tempat tidur, canapea, permadani, atau permukaan serupa lainnya di posisi yang dapat menghalangi lubang ventilasi.
- Untuk model tertentu, pastikan pemasangan kabel terminal yang tepat untuk penyambungan ke pasokan listrik AC utama.
- Untuk model tertentu, peralatan dirancang dan, bila perlu, dimodifikasi untuk penyambungan ke sistem distribusi daya TI.
- Hanya gunakan catu daya yang tercantum dalam manual atau petunjuk pengguna.
- Di bawah suhu kerja tinggi (45 °C (113 °F)) hingga 55 °C (131 °F)), catu daya beberapa adaptor daya dapat berkurang.

Memorai

Memulai dengan cara yang tepat sangat penting untuk memperpanjang masa pakai NVR/DVR.

Langkah 1 Hubungkan catu daya ke stopkontak.

Langkah 2 Tekan tombol daya (modelul tertentu mungkin memiliki tombol daya di panel depan atau belakang). Perangkat mulai menyala.

Mengaktifkan Perangkat

Pengoperasian tidak dapat dilakukan sebelum aktivasi. Diharuskan untuk mengatur kata sandi admin untuk aktivasi perangkat saat pertama kali akses. Perangkat juga dapat diaktivasi melalui peramban web, SADP, atau perangkat lunak klien.

Langkah 1 Masukkan kata sandi yang sama di **Buat Kata Sandi Baru** dan **Konfirmasikan Kata Sandi Baru**.

Langkah 2 Secara opsional, atur e-mail khusus, Hik-Connect, dan keamanan, atau ekspor GUID untuk pengaturan ulang kata sandi di lain waktu.

Langkah 3 Atur kata sandi untuk mengaktifkan camera jaringan yang terhubung ke perangkat.

Langkah 4 Klik **Bina** untuk menyimpan kata sandi dan mengaktifkan perangkat.

သင်၏ ကရိုမာကို စတင်သုံးစွဲနေပါ။

စတင်သုံးစွဲခြင်းမပြုမီ မည်သည့် လုပ်ငန်းစဉ်တွင်မှ ခွင့်ပြုပါ။ ပထမဆုံး အသုံးပြုရာတွင် ယင်းသည် ကရိုမာကို စတင်သုံးစွဲရာတွင် ဝင်ရောက်မှုအတွက် အကဲခတ်မှု စကားပြော ထည့်သွင်းအင်္ဂါအစိတ်အပိုင်း သည်။ သင်သည် ဝင်ရောက်မှုအတွက်

Sadp ညွှန်ကြားမှု ကရိုမာကို စတင်သုံးစွဲခြင်းကို ခွင့်ပြုပါ။

အဆင့် ၁ တွင် သင်၏ စကားပြောအင်္ဂါအစိတ်အပိုင်းကို ခွင့်ပြုခြင်းဖြင့် စကားပြောအင်္ဂါအစိတ်အပိုင်း အတည်ပြု ပြုပြင်မှု ပြုလုပ်နိုင်ပါသည်။

အဆင့် ၂ မလုပ်လီ ကျော့သွားနိုင်သည့် အင်္ဂါအစိတ်အပိုင်းကို ခွင့်ပြုခြင်းဖြင့် Hik-Connect ၊ ဂြိုဟ်စု ရေးဆွဲမှုများ သတ်မှတ်ခြင်း၊ ခေတ်မီများ ဝင်ပါ သို့မဟုတ် နောက်ဆုံးပြုပြင်မှု ရှုရှု စံနှုန်းအသုံးပြု ညွှန်ကြားမှုအတွက် GUID ကို ထည့်သွင်းပါ။ အဆင့် ၃ ကရိုမာကို ချိတ်ဆက်ထားသော သော နှိုင်းတိုက်ကိရိယာ (များ) ကို စတင်စီစဉ် စကားပြောအင်္ဂါအစိတ်အပိုင်း ထည့်သွင်းခြင်းဖြင့် အဆင့် ၄ အင်္ဂါအစိတ်အပိုင်း စကားပြောအင်္ဂါအစိတ်အပိုင်း ကို ခွင့်ပြုခြင်းဖြင့် ကာ ကရိုမာကို စတင်သုံးစွဲပါ။

