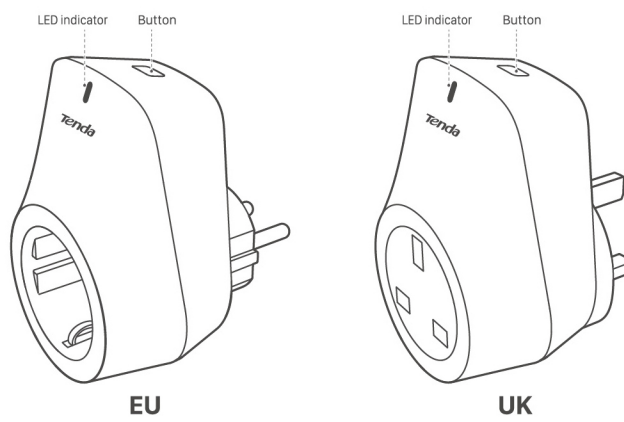


# Quick Installation Guide

## Smart Wi-Fi Plug with Energy Monitoring

SP9

### 1. Get to know the Smart Plug



Product appearance may differ from your actual product due to different regional power specifications.

LED indicator	<b>Blinking orange:</b> Initializing and starting
	<b>Solid orange:</b> Not connected to a 2.4 GHz WiFi network
	<b>Blinking blue:</b> Connecting to a 2.4 GHz WiFi network
	<b>Solid blue:</b> Connected to a 2.4 GHz WiFi network
Button	<b>Off:</b> Powered off, or turned off using the App or voice-activated devices
	Press it to turn on/off the socket.
	Hold it down for about 5 seconds and release it when the LED indicator blinks orange. The Smart Plug is restored to factory settings successfully. Follow the on-screen instructions in the App to configure it again.

### Maximum power of the Smart Plug:

Standard	Maximum Power
UK	2990 W
EU	3680 W

### Common appliances and their power:


Common appliances	Power
Coffee Maker	800 W
Desk Lamp	235 W
Tower Fan	50 W
Humidifier	260 W
Toaster	850 W
LCD	270 W

### 2. Configure the Smart Plug

#### Note:

- The Smart Plug only supports 2.4 GHz WiFi network.
- The default SSID (WiFi name) of the Smart Plug is Tenda\_Smart Plug\_XXXX. XXXX indicates the last four characters of its MAC address which can be found on the device.

- Download the Tenda **Beli** App onto your mobile WiFi-enabled device, such as a smart phone, by searching for **Tenda Beli** in the App Store or Google Play or by scanning the QR code. Then, install the App.
- Follow the instructions in the App to configure your Smart Plug.



### Français

#### Puissance maximale de la fiche intelligente:


Normes	Puissance maximale
UK	2990 W
EU	3680 W

#### Configuration de l'appareil

##### Remarque:

- La mini fiche Wi-Fi intelligente prend en charge uniquement les réseaux WiFi 2.4 GHz.
- SSID par défaut (nom du WiFi de la fiche intelligente est Tenda\_Smart Plug\_XXXX. XXXX indique les quatre derniers caractères de son adresse MAC qui se trouvent sur l'appareil.

- Téléchargez l'application Tenda **Beli** sur votre appareil mobile compatible WiFi, tel qu'un téléphone intelligent, en recherchant **Tenda Beli** dans l'App Store ou Google Play, ou encore en scannant le code QR. Installez ensuite l'App.
- Veillez suivre les instructions de l'application pour configurer votre fiche intelligente.



#### Appareils courants et leur puissance:

Appareils communs	Puissance
Cafetière	800 W
Lampe de bureau	235 W
Ventilateur	50 W
Humidificateur	260 W
Grille-pain	850 W
LCD	270 W

### Italiano

#### Potenza massima della presa intelligente (Smart Plug):

Standard	Potenza massima
UK	2990 W
EU	3680 W

#### Configurazione dispositivo

##### Nota:

- La mini presa intelligente Wi-Fi supporta solo reti WiFi a 2,4 GHz.
- L'SSID predefinito (nome WiFi) della presa intelligente è Tenda\_Smart Plug\_XXXX. XXXX indica gli ultimi quattro caratteri dell'indirizzo MAC che è possibile trovare sul dispositivo.

- Scaricare l'app Tenda **Beli** nel dispositivo mobile compatibile WiFi, ad esempio uno smart phone, cercando **Tenda Beli** in App Store o Google Play, oppure scansionare il codice QR. Quindi procedere con l'installazione.
- Seguire le istruzioni nell'app per configurare la presa intelligente.



#### Elettrodomestici comuni e loro potenza:

Elettrodomestici comuni	Potenza
Caffettiera	800 W
Lampada da scrivania	235 W
Ventilatore a torre	50 W
Umidificatore	260 W
Tostapane	850 W
LCD	270 W

### Română

#### Puterea maximă a ștecărilor inteligente:

Standarde	Puterea maximă
UK	2990 W
EU	3680 W

#### Configurarea dispozitivului

##### Nota:

- Mini-ștecărilor inteligent cu conectare la rețeaua Wi-Fi acceptă numai rețea Wi-Fi de 2,4 GHz.
- Denumirea implicită a SSID (denumirea rețelei Wi-Fi) pentru ștecărilor inteligent este Tenda\_Smart Plug\_XXXX. XXXX indică ultimele patru caractere ale adresei sale MAC, ce pot fi găsite pe dispozitiv.

- Descărcați aplicația Tenda **Beli** pe dispozitivul dvs. mobil conectat la Wi-Fi, precum un smartphone, căutând **Tenda Beli** în App Store sau în Google Play, sau scanează codul QR. Apoi, instalați aplicația.
- Urmați instrucțiunile din aplicație, pentru a vă configura ștecărilor inteligent.



#### Aparate utilizate frecvent și puterea acestora:

Aparate utilizate frecvent	Puterea
Aparat pentru prepararea cafelei	800 W
Lampă de birou	235 W
Ventilator vertical	50 W
Umidificator	260 W
Prăjitor de pâine	850 W
LCD	270 W

### 繁體中文

#### 智慧插座最大功率:


標準	最大功率
UK	2990 W
EU	3680 W

#### 設置智慧插座

##### 說明:

- 本智慧插座僅支援連接 2.4GHz WiFi 網路。
- 智慧插座的 SSID 預設為 Tenda\_Smart Plug\_XXXX. XXXX 為智慧插座的 MAC 位址後四位, 您可以在機器背面貼紙上查看該 MAC 位址。

- 掃描下方二維碼, 或者在 App Store 或商店街中搜尋 Tenda Beli, 將 Tenda Beli App 下載並安裝到您的手機上。
- 根據 Tenda Beli App 上的操作提示, 設置您的智慧插座。



#### 常見家用電器功率:

家用電器	功率
咖啡機	800 W
檯燈	235 W
電扇	50 W
烤爐	260 W
烤箱	850 W
螢幕	270 W

### FAQ

#### Q1: What devices can I control with the Smart Plug?

**A1:** You can control desk lamps, coffee makers, humidifiers, tower fans, and any other small household appliances whose rated power does not exceed the maximum power of the Smart Plug.

#### Q2: What should I do when the LED indicator of the Smart Plug lights solid orange?

- A2:** Try the following solutions:
- Check whether the WiFi network of your wireless router is enabled. If not, enable it.
  - Check whether the WiFi name or password of your wireless router is changed. If so, reset the Smart Plug, and connect it to your wireless router again with the new WiFi name or password.
  - Reset the Smart Plug, and reconfigure it using the Tenda **Beli** App. Reset method: Hold down the button of the Smart Plug for about 5 seconds and release it when the LED indicator blinks orange.

#### Q3: How to control the Smart Plug with voice-activated devices, such as Amazon Alexa or Google Assistant?

**A3:** In your Tenda **Beli** App, tap the Smart Plug in the **Device** page, then > (for Amazon Alexa) or (for Google Assistant) to get the help.

For more questions, please visit [www.tendacn.com/en/faq/default.html](http://www.tendacn.com/en/faq/default.html) to get online supports.

### Português

#### Potência máxima da Ficha Inteligente:

Normas	Potência máxima
UK	2990 W
EU	3680 W

#### Configurar o dispositivo

##### Nota:

- A Minificha Wi-Fi Inteligente apenas suporta a rede Wi-Fi de 2.4 GHz.
- O SSID (nome Wi-Fi) definido por default da Ficha Inteligente é Tenda\_Smart Plug\_XXXX. XXXX indica os últimos quatro caracteres do seu endereço MAC, que poderá encontrar no dispositivo.

- Faça o download da aplicação Tenda **Beli** para o seu dispositivo móvel com o Wi-Fi ativado, como seja um smartphone, procurando o **Tenda Beli** na App Store ou no Google Play, ou lendo o código QR. Depois, instale a aplicação.
- Siga as instruções na aplicação para configurar a sua Ficha Inteligente.



#### Aparelhos comuns e respetivas potências:

Aparelhos comuns	Potências
Máquina de café	800 W
Candeiro de secretária	235 W
Aparelho de ventilação	50 W
Humidificador	260 W
Torradeira	850 W
LCD	270 W

### Polski

#### Maksymalna moc inteligentnego gniazdka:

Standardy	Maksymalna moc
UK	2990 W
EU	3680 W

#### Konfigurowanie urządzenia

##### Uwaga:

- Wytyczka Smart Wi-Fi Plug Mini obsługuje wyłącznie sieci WiFi 2,4 GHz.
- Domyślny identyfikator SSID (nazwa WiFi) inteligentnego gniazdka to Tenda\_Smart Plug\_XXXX. XXXX oznacza cztery ostatnie znaki adresu MAC, które można znaleźć na urządzeniu.

- Pobierz aplikację Tenda **Beli** na swoje urządzenie mobilne z funkcją WiFi, jak smartfon, wyszukując **Tenda Beli** w sklepach App Store lub Google Play, lub skanując kod QR. Następnie zainstaluj aplikację.
- Postępuj zgodnie z instrukcjami w aplikacji, aby skonfigurować inteligentne gniazdko.



#### Popularne urządzenia i ich moc:

Popularne urządzenia	Moc
Ekspres do kawy	800 W
Lampa na biurko	235 W
Wentylator kolumnowy	50 W
Nawilżacz	260 W
Toster	850 W
Monitor LCD	270 W

### Magyar

#### A Smart Plug maximális áramfogyasztása:

Szabványok	Maximális áramfogyasztása
UK	2990 W
EU	3680 W

#### Az eszköz beállítása

##### Megjegyzés:

- A Smart Wi-Fi Plug Mini csak 2,4 GHz Wifi hálózaton működik.
- A Smart Plug alapbeállított SSID-je (WiFi neve): Tenda\_Smart Plug\_XXXX. Az XXXX a MAC cím utolsó négy karaktere, melyet az eszközön talál feltüntetve.

- Töltse le a Tenda **Beli** applikációt a WiFi-s mobilhálózatra, mint például okostelefonjára az App Store-ból vagy Google Play tárházból a **Tenda Beli** -re keresve vagy a QR-kód letöltésével. Ezután telepítse az alkalmazást.
- Kövesse az applikáción lévő utasításokat Smart Plug-jának beállításához.



#### Háztartási eszközök és áramfogyasztásuk:

Háztartási eszközök	Áramfogyasztásuk
Kávéfőző	800 W
Asztali lámpa	235 W
Állványos ventilátor	50 W
Párátlanító	260 W
Kenyérpírtó	850 W
LCD (folyadékkristályos kijelző)	270 W



#### CE Mark Warning

This is a Class B product. In a domestic environment, this product may cause radio interference, in which case the user may be required to take adequate measures. This equipment should be installed and operated with minimum distance 20cm between the device and your body.

**NOTE:** (1) The manufacturer is not responsible for any radio or TV interference caused by unauthorized modifications to this equipment. (2) To avoid unnecessary radiation interference, it is recommended to use a shielded RJ45 cable. For PLUGGABLE EQUIPMENT, the socket-outlet shall be installed near the equipment and shall be easily accessible. For passthrough devices, plug the power strips into the integrated electrical sockets of the devices, but devices of the same or another type not be stacked in normal use.

**Declaration of Conformity**  
Hereby, SHENZHEN TENDA TECHNOLOGY CO., LTD. declares that the radio equipment type SP9 is in compliance with Directive 2014/53/EU.  
Operating Frequency: EU/2400-2483.5MHz (CH1-CH13)  
EIRP Power (Max.): 12.9 dBm Software Version: V11.01  
The full text of the EU declaration of conformity is available at the following internet address:  
<http://www.tendacn.com/en/service/download-cata-101.html>

#### Русский

Декларация соответствия  
Здесь, SHENZHEN TENDA TECHNOLOGY CO., LTD. заявляет, что радиоборудование типа SP9 соответствует Директиве 2014/53/ЕС. Полный текст декларации соответствия ЕС доступен по следующему интернет-адресу:  
<http://www.tendacn.com/en/service/download-cata-101.html>

#### Deutsch

VEREINFACHTE EU-KONFORMITÄTSERKLÄRUNG  
Hiermit erklärt SHENZHEN TENDA TECHNOLOGY CO., LTD., dass der Funkanlagentyp SP9 der Richtlinie 2014/53/EU entspricht.  
Der vollständige Text der EU-Konformitätserklärung ist unter der folgenden Internetadresse verfügbar:  
<http://www.tendacn.com/en/service/download-cata-101.html>

#### Polski

UPROSZCZONA DEKLARACJA ZGODNOŚCI UE  
SHENZHEN TENDA TECHNOLOGY CO., LTD. niniejszym oświadcza, że typ urządzenia radiowego SP9 jest zgodny z dyrektywą 2014/53/UE.  
Pełny tekst deklaracji zgodności UE jest dostępny pod następującym adresem internetowym:  
<http://www.tendacn.com/en/service/download-cata-101.html>

#### Español

DECLARACIÓN UE DE CONFORMIDAD SIMPLIFICADA  
Por la presente, SHENZHEN TENDA TECHNOLOGY CO., LTD., declara que el tipo de equipo radioeléctrico SP9 es conforme con la Directiva 2014/53/UE.  
El texto completo de la declaración UE de conformidad está disponible en la dirección Internet siguiente:  
<http://www.tendacn.com/en/service/download-cata-101.html>

#### Português

DECLARAÇÃO UE DE CONFORMIDADE SIMPLIFICADA  
O(a) abaixo assinado(a) SHENZHEN TENDA TECHNOLOGY CO., LTD. declara que o presente tipo de equipamento de rádio SP9 está em conformidade com a Diretiva 2014/53/UE. O texto integral da declaração de conformidade está disponível no seguinte endereço de Internet:  
<http://www.tendacn.com/en/service/download-cata-101.html>

### Deutsch

#### Maximale Leistung des Smart Plug:

Standards	Maximale Leistung
UK	2990 W
EU	3680 W

#### Haushaltsgeräte und ihre Leistung:

Haushaltsgeräte	Leistung
Kaffeemaschine	800 W
Tischlampe	235 W
Turmlüfter	50 W
Luftbefeuchter	260 W
Toaster	850 W
LCD	270 W

### Español

#### Potencia máxima para el Enchufe Inteligente:

Estándares	Potencia máxima
UK	2990 W
EU	3680 W

#### Electrodomésticos comunes y su potencia:

Electrodomésticos comunes	Potencia
Cafetera	800 W
Lámpara de escritorio	235 W
Aire acondicionado portátil	50 W
Humidificador	260 W
Tostadora	850 W
LCD	270 W

### Čeština

#### Maximální výkon chytré zásuvky:

Normy	Maximální výkon
UK	2990 W
EU	3680 W

#### Běžné přístroje a jejich výkon:

Běžné přístroje	Výkon
Kávovar	800 W
Lampa nad psací stůl	235 W
Věžový ventilátor	50 W
Zvlhčovač	260 W
Toster	850 W
LCD	270 W

### Русский

#### Максимальная мощность умной розетки:

Стандарты	Максимальная мощность
UK	2990 Вт
EU	3680 Вт

#### Распространенные устройства и их мощность:

Распространенные устройства	Мощность
Кофе-машина	800 Вт
Настольная лампа	235 Вт
Напольный вентилятор	50 Вт
Увлажнитель воздуха	260 Вт
Тостер	850 Вт
ЖК-дисплей	270 Вт

#### Français

DECLARATION UE DE CONFORMITE SIMPLIFIEE  
Le soussigné, SHENZHEN TENDA TECHNOLOGY CO., LTD., déclare que l'équipement radioélectrique du type SP9 est conforme à la directive 2014/53/UE.  
Le texte complet de la déclaration UE de conformité est disponible à l'adresse Internet suivante:  
<http://www.tendacn.com/en/service/download-cata-101.html>

#### Čeština

ZJEDNODUŠENÉ EU PROHLÁŠENÍ O SHODĚ  
Tímto SHENZHEN TENDA TECHNOLOGY CO., LTD., prohlašuje, že typ rádiového zařízení SP9 je v souladu se směrnicí 2014/53/UE. Úplné znění EU prohlášení o shodě je k dispozici na této internetové adrese:  
<http://www.tendacn.com/en/service/download-cata-101.html>

#### Italiano

DICHIARAZIONE DI CONFORMITÀ UE SEMPLIFICATA  
Il fabbricante