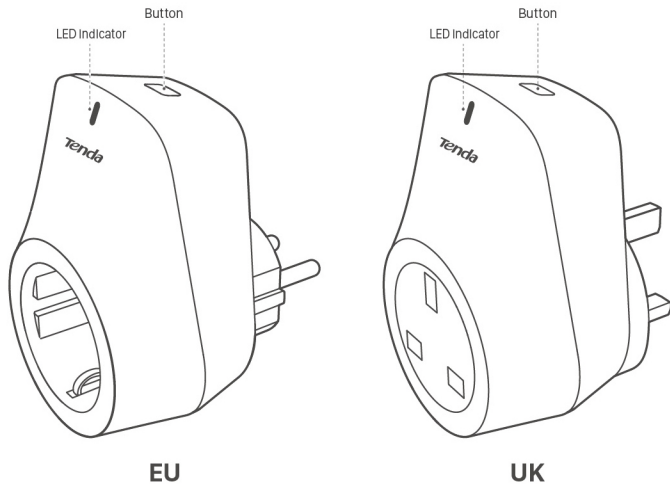


Quick Installation Guide

Smart Wi-Fi Plug

SP3 / SP6



EU

UK

FAQ

Q1: What devices can I control with the Smart Wi-Fi Plug ?

A1: You can control desk lamps, coffee makers, humidifiers, tower fans, and any other small household appliances whose rated power does not exceed the maximum power of the Smart Plug.

Q2: What should I do when the LED Indicator of the Smart Wi-Fi Plug lights solid orange ?

- A2: Try the following solutions:
 - Check whether the WiFi network of your wireless router is enabled. If not, enable it.
 - Check whether the WiFi name or password of your wireless router is changed. If so, reset the Smart Plug, and connect it to your wireless router again with the new WiFi name or password.
 - Reset the Smart Plug, and reconfigure it using the **Tenda Bell** App.
- Reset method:** Hold down the power button for about 5 seconds and release it when the LED indicator blinks orange.

Q3: How to control the Smart Wi-Fi Plug with voice-activated devices, such as Amazon Alexa or Google Assistant ?

A3: In your **Tenda Bell** App, tap the Smart Plug in the **Device** page, then (for **Amazon Alexa**) or (for **Google Assistant**) to get the help.

For more questions, please visit www.tendacn.com/en/faq/default.html to get online supports.

Deutsch

Maximale Leistung des Smart Plug:

Modelle Standards	SP3	SP6
UK	2300 W	2990 W
EU	2300 W	3680 W

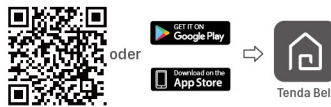
Haushaltsgeräte und ihre Leistung:

Haushaltsgeräte	Leistung
Kaffeemaschine	800 W
Tischlampe	235 W
Türmülfürer	50 W
Luftbefeuchter	260 W
Toaster	850 W
LCD	270 W

Konfiguration des Gerätes

- Hinweis:**
 - Der Smart WLAN Plug unterstützt nur ein 2.4 GHz WLAN-Netzwerk.
 - Die Standard-SSID (WLAN-Name) des Smart Plug ist Tenda_Smart_Plug_XXXX. XXXX zeigt die letzten vier Zeichen seiner MAC-Adresse an, die man auf dem Gerät finden kann.

- Laden Sie die **Tenda Bell** App auf Ihr mobiles WLAN-Gerät, z. B. ein Smartphone, indem Sie im App Store oder in Google Play nach **Tenda Bell** suchen, oder indem Sie den QR-Code scannen. Installieren Sie dann die App.
- Folgen Sie den Anweisungen in der App, um Ihren Smart Plug zu konfigurieren.



Nederlands


Maximaal vermogen van de slimme stekker:

Model Normen	SP3	SP6
UK	2300 W	2990 W
EU	2300 W	3680 W

Het apparaat configureren

- Opmerking:**
 - De Smart Wi-Fi Plug ondersteunt allen Wi-Fi-netwerken van 2,4 GHz.
 - De standaard SSID (Wi-Fi-naam) van de slimme stekker is Tenda_Smart_Plug_XXXX. XXXX geeft de laatste vier tekens van het MAC-adres aan die op het apparaat worden vermeld.

- Download de **Tenda Bell** -app op uw mobiele apparaat dat is uitgerust met Wi-Fi, zoals een smartphone, door naar **Tenda Bell** te zoeken in de App Store of Google Play of door de QR-code te scannen. Installeer vervolgens de app.
- Volg de instructies in de app om de slimme stekker te configureren.



Svenska

Max ström för Smart-kontakten:

Modell Standarder	SP3	SP6
UK	2300 W	2990 W
EU	2300 W	3680 W

Konfigurerar enheten

- Obs:**
 - Smart Wi-Fi-plugg har endast stöd för 2,4 GHz trådlös nätverk.
 - Standard SSID (WiFi-namn) på Smart-pluggen är Tenda_Smart_Plug_XXXX. XXXX indikerar de sista fyra tecknen av MAC-adressen som finns på enheten.

- Ladda ner appen **Tenda Bell** på din WiFi-aktiverade enhet, som t.ex. en smarttelefon, genom att söka efter **Tenda Bell** på App Store eller Google Play, eller genom att skanna QR-koden installera därefter appen.
- Följ instruktionerna i appen för att konfigurera din Smart-plugg.



Čeština

Maximální výkon chytré zásuvky:

Model Normy	SP3	SP6
UK	2300 W	2990 W
EU	2300 W	3680 W

Nakonfigurování zařízení

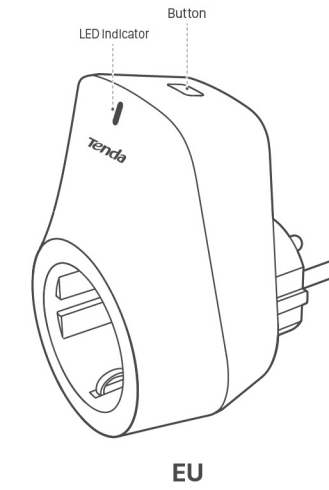
- Poznámka:**
 - Chytrá Wi-Fi zásuvka podporuje pouze Wi-Fi síť 2,4 GHz.
 - Vychází SSID (název Wi-Fi chytré zásuvky) je Tenda_Smart_Plug_XXXX. XXXX označuje poslední čtyři znaky adresy MAC, které najdete na zařízení.

- Stáhněte si aplikaci **Tenda Bell** do vašeho mobilního zařízení umožňujícího připojení k Wi-Fi, jako je chytrý telefon, vyhledáním **Tenda Bell** v App Store nebo Google Play nebo načtením QR kódu. Potom aplikaci nainstalujte.
- Řiďte se pokyny v aplikaci pro nakonfigurování vaší chytré zásuvky.



Běžné přístroje a jejich výkon:

Běžné přístroje	Napáje
Kávovar	800 W
Lampa nad psací stůl	235 W
Věžový ventilátor	50 W
Zvlhčovač	260 W
Toaster	850 W
LCD	270 W



EU

UK

CE

CE Mark Warning
This is a Class B product. In a domestic environment, this product may cause radio interference, in which case the user may be required to take adequate measures. This equipment should be installed and operated with minimum distance 20cm between the device and your body.
NOTE: (1) The manufacturer is not responsible for any radio or TV interference caused by unauthorized modifications to this equipment. (2) To avoid unnecessary radiation interference, it is recommended to use a shielded RJ45 cable.
For PLUGGABLE EQUIPMENT, the socket-outlet shall be installed near the equipment and shall be easily accessible. For passthrough devices, plug the power strips into the integrated electrical sockets of the devices, but devices of the same or another type not be stacked in normal use.
Declaration of Conformity
Hereby, SHENZHEN TENDA TECHNOLOGY CO., LTD. declares that the radio equipment type SP3 is in compliance with Directive 2014/53/EU.
Operating Frequency: EU/2400-2483.5MHz (CH1-CH3)
ERP Power (Max.): 12.9 dBm Software Version: V11.0.7
Hereby, SHENZHEN TENDA TECHNOLOGY CO., LTD. declares that the radio equipment type SP6 is in compliance with Directive 2014/53/EU.
Operating Frequency: EU/2400-2483.5MHz (CH1-CH3)
ERP Power (Max.): 12.9 dBm Software Version: V11.0.7
The full text of the EU declaration of conformity is available at the following internet address: <http://www.tendacn.com/en/service/download-cata-101.html>

Español
DECLARACION UE DE CONFORMIDAD SIMPLIFICADA
Por la presente, SHENZHEN TENDA TECHNOLOGY CO., LTD. declara que el tipo de equipo radioeléctrico SP3 es conforme con la Directiva 2014/53/UE. Por la presente, SHENZHEN TENDA TECHNOLOGY CO., LTD. declara que el tipo de equipo radioeléctrico SP6 es conforme con la Directiva 2014/53/UE. El texto completo de la declaración UE de conformidad está disponible en la dirección Internet siguiente: <http://www.tendacn.com/en/service/download-cata-101.html>

Italiano
DICHIARAZIONE DI CONFORMITÀ UE SEMPLIFICATA
Il fabbricante, SHENZHEN TENDA TECHNOLOGY CO., LTD., dichiara che il tipo di apparecchiatura radio SP3 è conforme alla direttiva 2014/53/UE. Il fabbricante, SHENZHEN TENDA TECHNOLOGY CO., LTD., dichiara che il tipo di apparecchiatura radio SP6 è conforme alla direttiva 2014/53/UE. Il testo completo della dichiarazione di conformità UE è disponibile al seguente indirizzo Internet: <http://www.tendacn.com/en/service/download-cata-101.html>

Dansk

Smart Stikkets maksimale styrke:

Standarder	SP3	SP6
UK	2300 W	2990 W
EU	2300 W	3680 W

Almindelige apparater og deres styrke:

Almindelige apparater	Strøm
Kaffemaskine	800 W
Skrivebordslampe	235 W
Tårnventilator	50 W
Luftfugtger	260 W
Brødrister	850 W
LCD	270 W

Konfigurering af enheden

- Bemærk:**
 - Smart Wi-Fi Stik understøtter kun 2.4 GHz Wi-Fi-netværket.
 - Smart Stikkets standard SSID (Wi-Fi navn) er Tenda_Smart_Plug_XXXX. XXXX indikerer de sidste 4 tegn af enhedens MAC adresse, som kan findes på enheden.

- Download **Tenda Bell** App'en på din Wi-Fi-tilsluttet mobile enhed, såsom en smartphone, ved at søge efter **Tenda Bell** i App Store eller Google Play, eller ved at scanne QR-koden. Installer derefter App'en.
- Følg instruktionerne i App'en for at konfigurere dit Smart Stik.



Norsk

Maksimum effekt for Smart Plug:

Standarder	SP3	SP6
UK	2300 W	2990 W
EU	2300 W	3680 W

Vanlige apparater og deres effect:

Vanlige apparater	Makt
Kaffemaskin	800 W
Skrivebordslampe	235 W
Tårnvlite	50 W
Luftfukter	260 W
Brødrister	850 W
LCD	270 W

Konfigurerer enheten

- Merke:**
 - Smart Wi-Fi Plug støtter kun 2,4 GHz WiFi-nettverk.
 - Standard SSID (WiFi-navn) for Smart Plug er Tenda_Smart_Plug_XXXX. XXXX indikerer de siste fire tegnene i MAC-adressen, som man finner på enheten.

- Last ned **Tenda Bell** på din WiFi-aktiverte enhet, som en smarttelefon, ved å søke etter **Tenda Bell** i App Store eller Google Play, eller ved å skanne QR-koden. Installer deretter appen.
- Følg instruksjonene i appen for å konfigurere din Smart Plug.



Türkçe

Akıllı Priz'in maksimum gücü:

Model Standartlar	SP3	SP6
UK	2300 W	2990 W
EU	2300 W	3680 W

Yaygın kullanılan aygıtlar ve bu aygıtlar için gerekli güç:

Yaygın kullanılan aygıtlar	Güç
Kahve Makinası	800 W
Masa Lambası	235 W
Fan	50 W
Hava Nemlendirici	260 W
Tost Makinası	850 W
LCD	270 W

Cihaz konfigürasyonu

- Not:**
 - Kablosuz Akıllı Priz sadece 2.4 GHz kablosuz ağıları destekler.
 - Akıllı Priz'in varsayılan kablosuz adı ismi Tenda_Smart_Plug_XXXX'dir. XXXX cihazın üzerinde bulunan MAC adresinin son 4 karakterini belirtir.

- Tenda Bell** uygulamasını App Store veya Google Play üzerinden **Tenda Bell** olarak aratarak veya QR kodu okutarak akıllı telefonunuza indiriniz, daha sonra kurulumunu gerçekleştiriniz.
- Uygulamadaki yönergeleri takip ederek Akıllı Priz'i konfigüre ediniz.



Română

Puterea maximă a ștecherului inteligent:

Model Standarde	SP3	SP6
UK	2300 W	2990 W
EU	2300 W	3680 W

Aparate utilizate frecvent și puterea acestora:

Aparate utilizate frecvent	Puterea
Aparat pentru prepararea cafelei	800 W
Lampă de birou	235 W
Ventilator vertical	50 W
Umidificator	260 W
Prăjitor de pâine	850 W
LCD	270 W

Configurarea dispozitivului

- Nota:**
 - Ștecherul inteligent inteligent cu conectarea la rețeaua Wi-Fi este disponibil numai rețea Wi-Fi de 2,4 GHz.
 - Denumirea implicită a SSID (denumirea rețelei Wi-Fi) pentru ștecherul inteligent este Tenda_Smart_Plug_XXXX. XXXX indică ultimele patru caractere ale adresăi sale MAC, ce pot fi găsite pe dispozitiv.

- Descărcați aplicația **Tenda Bell** pe dispozitivul dvs. mobil conectat la Wi-Fi, precum un smartphone, căutând **Tenda Bell** în App Store sau în Google Play, sau scanează codul QR. Apoi, instalați aplicația.
- Urmăți instrucțiunile din aplicație, pentru a vă configura ștecherul inteligent.



Getting to know your device

	Blinking orange: Initializing and starting
	Solid orange: Not connected to a 2.4 GHz WiFi network
	Blinking blue: Connecting to a 2.4 GHz WiFi network
	Solid blue: Connected to a 2.4 GHz WiFi network
	Off: Powered off, or turned off using the App or voice-activated devices
	Press it to power on/off the socket.
	Hold it down for about 5 seconds and release it when the LED Indicator blinks orange. The Smart Plug is restored to factory settings successfully. Follow the quick installation guide to configure it again.

Maximum power of the Smart Plug:

Model standards	SP3	SP6
UK	2300 W	2990 W
EU	2300 W	3680 W

Common appliances and their power:

Common appliances	Power
Coffee Maker	800 W
Desk Lamp	235 W
Tower Fan	50 W
Humidifier	260 W
Toaster	850 W
LCD	270 W

Deutsch
VERENFACHTE EU-KONFORMITÄT-SIMPLIFIZIERT
Hiermit erklärt SHENZHEN TENDA TECHNOLOGY CO., LTD., dass der Funkanlagezug SP3 der Richtlinie 2014/53/EU entspricht. Hiermit erklärt SHENZHEN TENDA TECHNOLOGY CO., LTD., dass der Funkanlagezug SP6 der Richtlinie 2014/53/EU entspricht.
Der vollständige Text der EU-Konformitätserklärung ist unter der folgenden Internetadresse verfügbar: <http://www.tendacn.com/en/service/download-cata-101.html>

Română
DECLARAȚIA UE DE CONFORMITATE SIMPLIFICATĂ
Prin prezenta, SHENZHEN TENDA TECHNOLOGY CO., LTD. declară că tipul de echipament radio SP3 este în conformitate cu Directiva 2014/53/UE. Prin prezenta, SHENZHEN TENDA TECHNOLOGY CO., LTD. declară că tipul de echipament radio SP6 este în conformitate cu Directiva 2014/53/UE. Textul integral al declarației UE de conformitate este disponibil la următoarea adresă Internet: <http://www.tendacn.com/en/service/download-cata-101.html>

Français

Puissance maximale de la fiche intelligente :

Modele Normes	SP3	SP6
UK	2300 W	2990 W
EU	2300 W	3680 W

Appareils courants et leur puissance :

Appareils communs	Puissance
Cafetière	800 W
Lampe de bureau	235 W
Ventilateur	50 W
Humidificateur	260 W
Grille-pain	850 W
LCD	270 W

Configuration de l'appareil

- Remarque :**
 - La fiche Wi-Fi intelligente prend en charge uniquement les réseaux WiFi 2.4 GHz.
 - SSID par défaut (nom du WiFi) de la fiche intelligente est Tenda_Smart_Plug_XXXX. XXXX indique les quatre derniers caractères de son adresse MAC qui se trouvent sur l'appareil.

- Téléchargez l'application **Tenda Bell** sur votre appareil mobile compatible WiFi, tel qu'un téléphone intelligent, en recherchant **Tenda Bell** dans App Store ou Google Play, ou encore en scannant le code QR. Installer ensuite l'App.

- Veillez suivre les instructions de l'application pour configurer votre fiche intelligente.



Português

Potência máxima da Ficha Inteligente:

Modelo Normas	SP3	SP6
UK	2300 W	2990 W
EU	2300 W	3680 W

Aparelhos comuns e respetivas potências:

Aparelhos comuns	Potências
Máquina de café	800 W
Candeeiro de secretária	235 W
Aparelho de ventilação	50 W
Humidificador	260 W
Torradeira	850 W
LCD	270 W

Configurar o dispositivo

- Nota:**
 - A ficha Wi-Fi Inteligente apenas suporta a rede Wi-Fi de 2,4 GHz.
 - O SSID (nome Wi-Fi) definido por defeito da Ficha Inteligente é Tenda_Smart_Plug_XXXX. XXXX indica os últimos quatro caracteres do seu endereço MAC, que poderá encontrar no dispositivo.

- Faça o download da aplicação **Tenda Bell** para o seu dispositivo móvel com o Wi-Fi ativado, como seja um smartphone, procurando o **Tenda Bell** na App Store ou no Google Play, ou lendo o código QR. Depois, instale a aplicação.

- Siga as instruções na aplicação para configurar a sua Ficha Inteligente.



Italiano

Potenza massima della presa intelligente (Smart Plug):

Modello Standard	SP3	SP6
UK	2300 W	2990 W
EU	2300 W	3680 W

Elettrodomestici comuni e loro potenza:

Elettrodomestici comuni	Potenza
Caffettiera	800 W
Lampada da scrivania	235 W
Ventilatore a torre	50 W
Umidificatore	2