

DX439-TD4/WS439-TD4

Post de interior video Master si Slave, cu touchscreen si WiFi

Imagine



Descriere

DX439-TD4 este un post de interior video Master, cu comunicatie pe 2 fire cu postul de apel exterior si conexiune prin WiFi cu posturile de interior Slave **WS439-TD4** sau cu telefonul mobil. Ecranul color de 4.3" cu touchscreen si meniul intuitiv asigura o utilizare facila a echipamentului. Echipat cu slot pentru card SD, suporta functia de auto-memorare sau memorare manuala video sau poze. Functia de inregistrare a apelurilor permite sa reascultati convorbirile avute, cat si vizualizarea apelurilor nepreluata.

Caracteristici

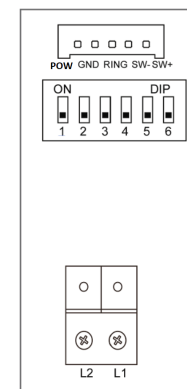
- Ecran cu diagonala de 4.3" cu touchscreen
- Memorie interna pentru 100 poze
- Slot pentru card micro SD (max. 32GB)
- Functie de inregistrare a apelurilor
- Intercomunicatie, comunicatie interioara, anunt si SMS
- Monitorizare a 4 camere video simultan (cu modul DT-QSW)
- Posibilitate deschidere yala secundara (cu modul DT-RLC)
- Functie control lumina (cu modul DT-RLC)
- Butoane touch iluminate
- Tonurile de apel pot fi inlocuite sau adaugate altele noi
- Functie "PanTilt" disponibila impreuna cu post de exterior cu lentila "Fisheye"
- Functie detectie de miscare (cu post de apel cu senzor PIR)
- Functie de redirectionare apel (cu modul DT-GSM)
- Mesaj de intampinare
- Conector pentru buton sonerie si buzzer suplimentar

Specificatii

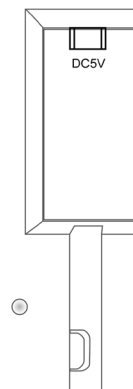
Post interior	DX439	WS439
Diagonala ecran	4.3"	4.3"
Panou WiFi Master	○	
Panou WiFi Slave		○
Comunicatie BUS	○	
Redirectionare apeluri	○	
Deblocare incuietoare	○	○
Memorie interna/inregistrare apeluri	○	
Functie rama foto	○	○
Monitorizare camera	○	○
Intercomunicatie	○	
Comunicatie interioara	○	○
Functie "Nu deranjati"	○	○
Alimentare	20~28Vcc (BUS)	5Vcc (Adaptor)
Montare	Pe perete, birou	Pe perete, birou
Rezolutie ecran	480 x 272 pixeli	480 x 272 pixeli
Temperatura de functionare	-15 C ~ +45 C;	-15 C ~ +45 C;
Material	ABS + sticla	ABS + sticla
Dimensiuni	145(H)x145(l) 23(A)mm	145(H)x145(l) 23(A)mm

Descriere terminale

Post interior Master



Post interior Slave



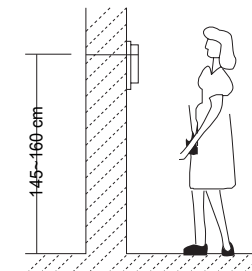
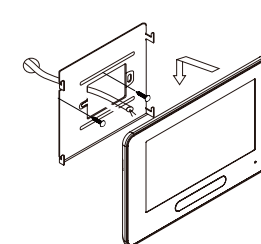
- **L1,L2:** magistrala BUS 2Easy (fara polaritate), post Master.
- **SW+, SW-:** conector buton sonerie (buton normal-deschis)
- **RING, GND:** port conexiuni comanda sonerie suplimentara
- **POW, GND:** 12 ~ 18 Vcc, port alimentare suplimentara.

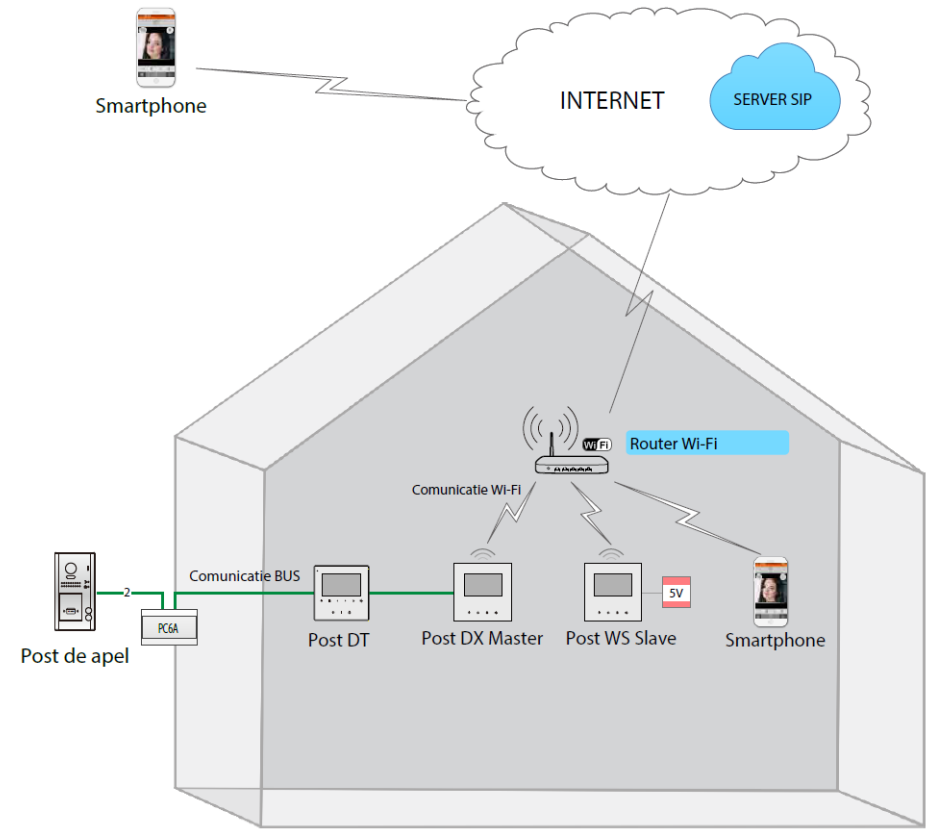
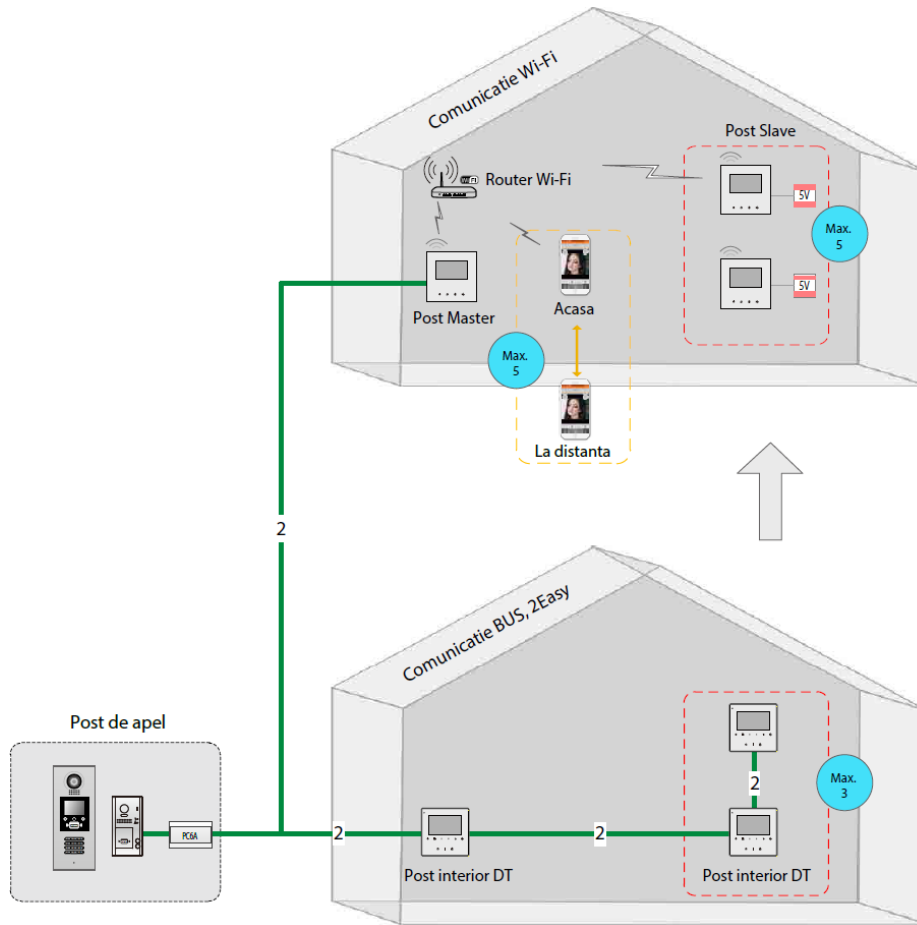
Comutatoare DIP

- **Switch-1~5:** utilizate pentru a seta adresa
- **Switch-6:** Setare impendanta. Setati-l pe ON daca monitorul este la capat de linie (sistem fara distribuitoare) sau daca este conectat intr-un distribuitor DT-DBC4A1 sau DT-DBC2S.
- **DC5V:** Conector adaptor alimentare 5V pentru postul Slave

Montare

- Folositi suruburile pentru a fixa suportul pe perete la inaltimea potrivita
- Faceti conexiunile corect
- Fixati postul de interior pe suport





Observatii



EEE FAC OBIECTUL UNEI
COLECTARI SEPARATE

