KEYFOB-WE
TWO-WAY WIRELESS KEYFOB

ENFORCER two way wireless technology

Pyronix HIKVISION

EN50131-3:2009
EN50131-5-3:2005+A1:2008
Security Grade (SG) 2
Environmental Class (EC) II

CE

ENGLISH

References:

A LEARNING FROM DEFAULT: Learning the keyfob is performed in the Manager Menu of the Control Panel.

B DELETING: This deletes a keyfob from the control panel.

C RE-LEARNING: When a keyfob needs to be learned onto another control panel, with or without deleting the keyfob first, a 're-learn' must be performed instead of a 'learn'.

D LEDs: ***1) General LEDs:*** **(i)** From power up: Not learnt **(ii)** Learning process. **(iii)** 8 x flashes: Learnt. **(iv)** Fast flashing: Unlocking. **(v)** Fast flashing: Locking. **(vi)** 18 x Slow flashes (10 secs): Fault with new battery installed. **(vii)** 6 x Flashes: Alarm (when checking status)
2) Arming/Disarming LEDs: **(i)** Arming. **(ii)** (Amber) 4 x Flashes: Fault, 1 x Flash: Key pressed. **(iii)** Armed. **(iv)** Disarmed.

E REPLACING THE BATTERY: When the battery needs replacing please make sure that the positive and negative are as shown in the diagram.

Specification

Button Configurations (all programmable):
🔒, 🔓, I, II, 🔒+🔓, I+II, 🔒+I, and 🔓+II.
Button Actions:
Show status, Arm/Set area, Disarm/Set area, Latch output, Timed output and Personal Attack.
Battery:
Type: 1x Li-Mn Cell 3.0V
Part Code: BATT-KF1215
Threshold: 2.1V +/- 5% at 25˚C. ***Life:*** Up to 2 Years.
Wireless:
Transmission Frequency: 868MHz, FM Transceiver Narrow Band.
Transmission Method: Fully encrypted rolling code
Code combinations: 4294967295.
Materials and Environment
Indication: LEDs (Red, Green, Amber)
Temperature: Storage:-20˚C to 50˚C. Certified:-10˚C to 40˚C. Nominal:-10˚C to 50˚C.
Dimensions (H x W x D): 72 x 30 x 20mm. Weight: 28g
Compatible with the Enforcer, PCX and EURO commercial control panels (using the Wireless Expander).

Battery Information

The battery supplied has been chosen to provide long service life whilst, for safety reasons, having limited output current.

When disposing of the product, the battery must be removed and disposed of separately in accordance with the local regulations.

Product Information

For electrical products sold within the European Community. At the end of the electrical products life, it should not be disposed of with household waste. Please recycle where facilities exist. Check with your Local Authority or retailer for recycling advice in your country. To prevent possible damage to components, any static charge on your body needs to be eliminated before touching the inside of the unit. This can be accomplished by touching some grounded/earthed metallic conductor such as a radiator/pipework immediately before replacing the battery.

Warranty

This product is sold subject to our standard warranty conditions and is warranted against defects in workmanship for a period of two years (battery excluded). In the interest of continuing care and design, Pyronix Ltd reserves the right to amend specifications, without giving prior notice. Please see the control panel programming manuals for further information or visit: www.pyronix.com/warranty

A LEARNING FROM DEFAULT

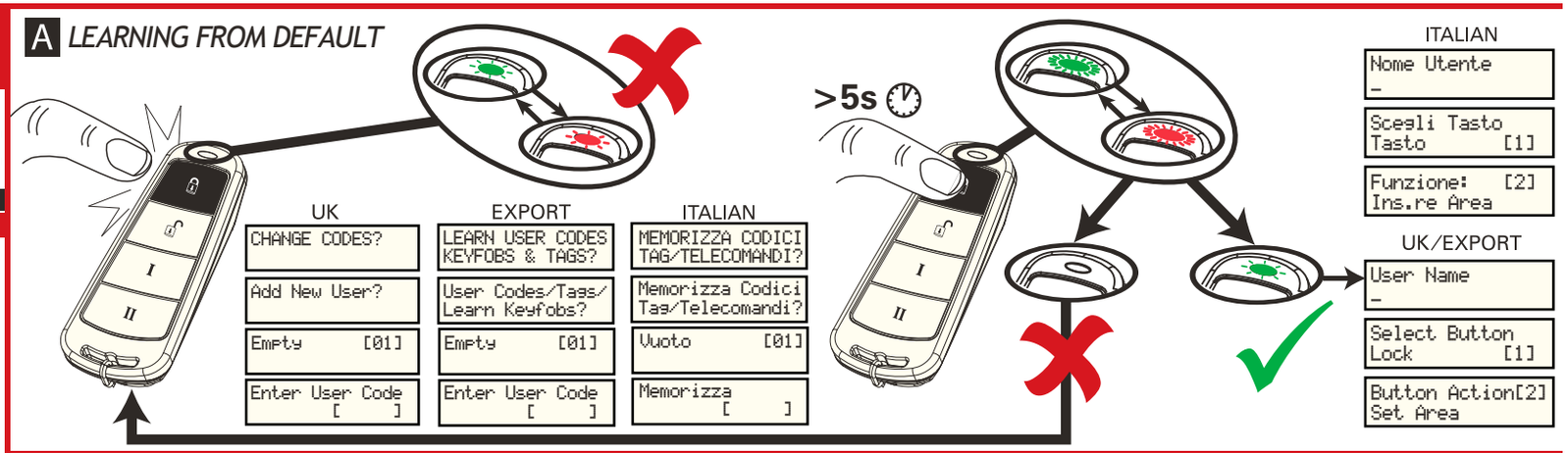

B DELETING

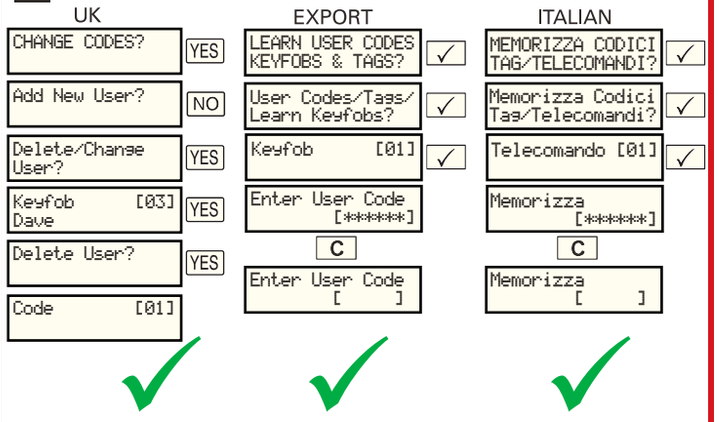

C RE-LEARNING

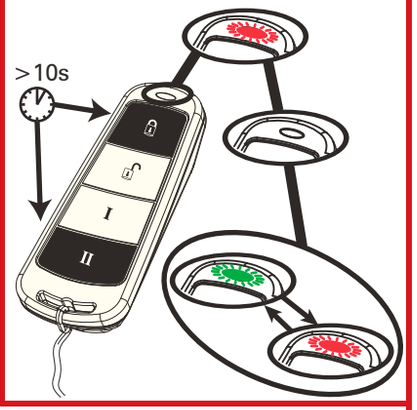

D LEDs 1) General LEDs

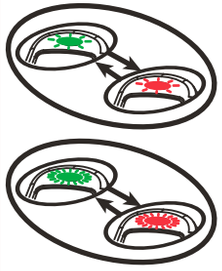

(i) From power up: Not learnt ***(slow flashing)***

(ii) Learning process ***(fast flashing)***

(iii) 8 x flashes: Learnt
(iv) Fast flashing: Unlocking

(v) Fast flashing: Locking

(vi) 18 x Slow flashes (10 secs): Fault with new battery installed

(vii) 6 x Flashes: Alarm (when checking status)

2) Arming/Disarming LEDs

(i) Arming

(ii) (Amber) 4 x Flashes: Fault 1 x Flash: Key pressed

(iii) Armed

(iv) Disarmed

E REPLACING THE BATTERY

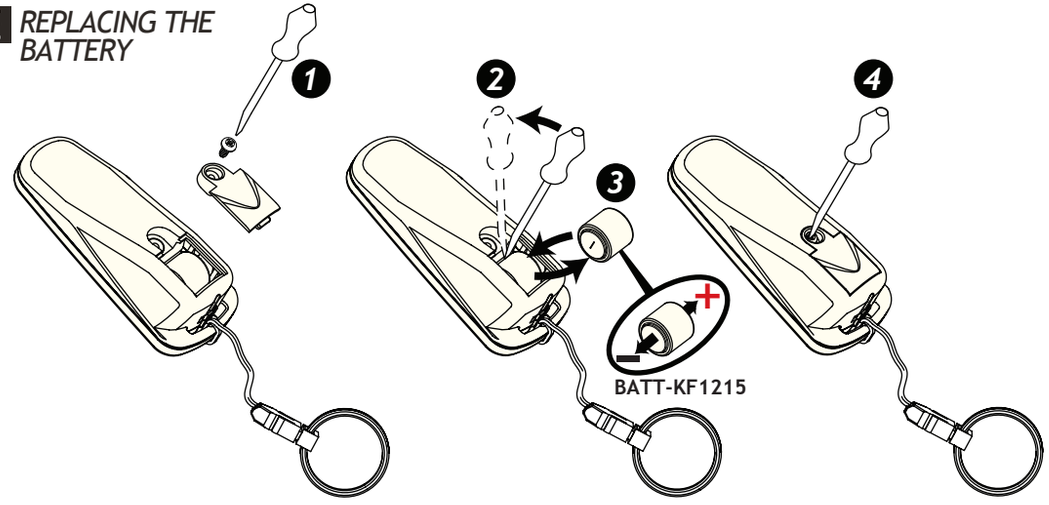

Italiano

Riferimenti

A PRIMA MEMORIZZAZIONE: L'acquisizione del telecomando è eseguita nel menu MASTER della centrale.
B CANCELLAZIONE: Questo elimina un telecomando dalla centrale.
C RI-MEMORIZZAZIONE: Quando un telecomando deve essere acquisito su un'altra centrale, ma non può essere eliminato dalla prima centrale, la procedura di acquisizione dovrà essere diversa dalla prima memorizzazione.
D LED: 1) LED generali : (i) prima attivazione: non memorizzato
(ii) processo di apprendimento . (iii) 8 lampeggi: memorizzato .
(iv) lampeggio veloce: Sblocco . (v) lampeggio veloce: Blocco .
(vi) 18 lampeggi lenti : batteria scarica. (vii) 6 lampeggi : allarme (alla richiesta di stato)
2) LED Inserimento / disinserimento : (i) ritardo Inserimento .
(ii) (Ambra) 4 lampeggi : Guasto , 1 lampeggio : tasto premuto.
(iii) Inserito . (iv) disinserito .
E SOSTITUZIONE DELLA BATTERIA: Quando la batteria deve essere sostituita assicurarsi del corretto posizionamento del positivo e del negativo , come mostrato nel diagramma .

Specifiche Tecniche

Funzionamento: ***Configurazioni dei tasti (tutti programmabili):***
🔒 , 🔓 , I, II, 🔒+🔓 , I+II, 🔒+I, and 🔓+II.
Azioni Tasto:
Mostra stato , Inserire / Seleziona area , disinserire / Seleziona zona , uscita domotica , Uscita temporizzata e attacco personale .
Batteria:
Batteria: 1 x Li - Mn 3.0V cellulare.
(KEYFOB-WE: ***BATT-KF1215***)
Soglia: 2.1V + / - 5 % a 25 ˚ C. Durata: 2 anni approx.
Wireless:
Frequenza di trasmissione: 868MHz , ricetrasmettitore FM a Banda stretta.
Metodo di trasmissione: Fully encrypted rolling code.
Combinazioni di codice: 4294967295 .
Materiali e Ambiente
Indicazione: LED (rosso, verde , ambra)
Temperatura di stoccaggio: -20˚C a 50˚C. Certificato : -10˚C a 40˚C.
Nominale: -10˚C a 50˚C.
Dimensioni (A x L x P): 72 x 30 x 20mm . Peso : 28g
Compatibile con le centrali commerciali Enforcer e PCX .

Informazioni sulla batteria

La batteria in dotazione è stato scelta per offrire lunga durata.
Per lo smaltimento del prodotto , la batteria deve essere rimossa e smaltita separatamente in conformità con le normative locali .

Garanzia

Questo prodotto è venduto soggetti alle nostre condizioni di garanzia standard ed è garantito contro difetti di fabbricazione per un periodo di due anni (batteria esclusa) . Nell'interesse di continuare la cura e di design , Pyronix Ltd si riserva il diritto di modificare le specifiche senza preavviso .
Si prega di vedere i pannelli di controllo manuali di programmazione per ulteriori informazioni .

ελληνικά

Αναφορές

A ΕΚΜΑΘΗΣΗ: Η εκμάθηση του τηλεχειριστηρίου γίνεται από το μενού Διαχείρισης Χρηστών, στο Menu Χρήστη .
B ΔΙΑΓΡΑΦΗ: Αυτό διαγράφει ένα τηλεχειριστήριο από την Κ. Μονάδα
C ΕΠΑΝ' ΕΚΚΜΑΘΗΣΗ: Όταν ένα τηλεχειριστήριο πρέπει να εγκατασταθεί και σε άλλη Κ. Μονάδα , αλλά δεν θέλουμε να διαγραφεί από την πρώτη, εκτελούμε «ΕΠΑΝ' ΕΚΚΜΑΘΗΣΗ» αντί για «ΕΚΜΑΘΗΣΗ», κατά την δεύτερη εκμάθηση του τηλεχειριστηρίου .
D LEDs: 1) Γενικά LEDs : (i) Από την ενεργοποίηση : Δεν είναι καταχωρημένο, (ii) Διαδικασία μάθησης. (iii) 8 x flashes: Καταχωρήθηκε
(iv) Αναβοσβήνει γρήγορα : Κλειδωμένο. (v) Αναβοσβήνει γρήγορα : Ξεκλειδωμένο . (vi) 18 x αργά flashes : Χαμηλή μπαταρία . (vii) 6 x flashes : Συναγερμός (κατά τον έλεγχο της κατάστασης)
2) Οπλισμός / Αφοπλισμός LEDs : (i) Οπλισμός . (ii) (Πορτοκαλί) 4 x flashes : Βλάβη , 1 x Flash : Πλήκτρο πατημένο .(iii) Οπλισμένο.
(iv) Αφοπλισμένο .
E ΑΝΤΙΚΑΤΑΣΤΑΣΗ ΤΗΣ ΜΠΑΤΑΡΙΑΣ : Όταν η μπαταρία χρειάζεται αντικατάσταση, βεβαιωθείτε ότι ο θετικός και αρνητικός πόλος , είναι όπως φαίνεται στο διάγραμμα .

Χαρακτηριστικά

Λειτουργία: ***Ρυθμίσεις Button (όλα προγραμματιζόμενα) :***
🔒 , 🔓 , I, II, 🔒+🔓 , I+II, 🔒+I, and 🔓+II.
Ενέργειες Button :
Εμφάνιση Κατάστασης, Όπλιση / περιοχής , Αφοπλισμός / περιοχής , Ενεργοποίηση εξόδου Latch , Ενεργοποίηση εξόδου με χρόνο και Μπουτόν Πανικού .
Μπαταρία:
Μπαταρία: 1 x Li- Mn 3.0V
(KEYFOB-WE: ***BATT-KF1215***)
Όριο : 2.1Volt + / - 5 % στους 25 ˚ C. Διάρκεια : Έως 2 χρόνια .
Wireless:
Συχνότητα μετάδοσης: 868MHz , FM πομποδέκτης Narrow Band .
Μέθοδος μετάδοσης: Πλήρως κρυπτογραφημένη με κυλιόμενο κωδικό
Συνδυασμοί Κωδικών : 4.294.967.295
Υλικά και Περιβάλλον
Ενδεικτικά: LEDs (κόκκινο, πράσινο , πορτοκαλί)
Θερμοκρασία: Αποθήκευσης : -20 ˚ C έως 50 ˚ C. Πιστοποιημένη : -10 ˚ C έως 40 ˚ C. Ονομαστική : -10 ˚ C έως 50 ˚ C.
Διαστάσεις (Π x Υ x Β) : 72 x 30 x 20mm . Βάρος: 28g
Συμβατότητα με τις Κ. Μονάδες Enforcer , PCX και EURO (χρησιμοποιώντας την Wireless επέκταση) .

Πληροφορίες μπαταρίας

Η μπαταρία που παρέχεται έχει επιλεγεί για να παρέχει μεγάλη διάρκεια ζωής , ενώ για λόγους ασφαλείας , έχει τεχνητά περιορισμένο ρεύμα εξόδου .Κατά την απόρριψη του προϊόντος , η μπαταρία πρέπει να αφαιρεθεί και να απορρίπτεται, ξεχωριστά σύμφωνα με τους τοπικούς κανονισμούς .

Πληροφορίες για το προϊόν

Για τα ηλεκτρικά προϊόντα που πωλούνται εντός της Ευρωπαϊκής Κοινότητας . Στο τέλος του κύκλου ζωής των ηλεκτρικών προϊόντων , δεν θα πρέπει να απορρίπτονται μαζί με τα οικιακά απορρίμματα . Παρακαλούμε ανακυκλώστε όπου υπάρχουν εγκαταστάσεις . Ελέγξτε με τις τοπικές αρχές ή τον πωλητή σας για συμβουλές ανακύκλωσης στη χώρα σας . Για να αποφευχθεί πιθανή ζημιά στα εξαρτήματα , κάθε στατικό φορτίο στο σώμα σας πρέπει να εξαλειφθεί πριν αγγίξετε το εσωτερικό της μονάδας . Αυτό μπορεί να επιτευχθεί αγγίζοντας κάποιο γειωμένο μεταλλικό αγωγό , όπως καλοριφέρ / σωληνώσεις αμέσως πριν από την αντικατάσταση της μπαταρίας .

Εγγύηση

Αυτό το προϊόν, υπόκειται στους συνήθεις όρους εγγύησης της εταιρίας (εξαιρείται η μπαταρία) . Προς το συμφέρον της καλής λειτουργίας και του σχεδιασμού , η Pyronix Ltd διατηρεί το δικαίωμα να τροποποιήσει τις προδιαγραφές , χωρίς προειδοποίηση . Παρακαλώ δείτε τα εγχειρίδια προγραμματισμού των Κ. Μονάδων για περισσότερες πληροφορίες .

Magyar

Ismertetés

A TANÍTÁS ALAPÁLLAPOTBÓL: A távkapcsoló tanítása a vezérlőpanel Mesterfelhasználói menüjében történik.
B TÖRLÉS: Törli a távkapcsolót a vezérlőpanelről.
C ÚJRATANÍTÁS: Ha egy távkapcsolót másik vezérlőpanelre kell telepíteni, de nem törölhető az aktuális panelről, "tanítás" helyett "újratanítást kell végezni a távkapcsoló feltanításához.
D LEDek: 1) Általános LEDek: (i) Indításnál: Nincs tanítva
(ii) Tanítási folyamat. (iii) 8 x villanás: tanítva.
(iv) Gyors villogás: nyitás. (v) Gyors villogás: zárás.
(vi) 18 x lassú villanás: elemmerülés. (vii) 6 x villanás: riasztás (állapotellenőrzésnél)
2) Élesítés/kikapcsolás LEDek: (i) Élesítés.
(ii) (Sárga) 4 x villanás: hiba, 1 x villanás: gombnyomás.
(iii) Élesítve. (iv) Kikapcsolva.
E ELEMCSERE: Ha az elem cseréje szükséges, ellenőrizze, hogy a pozitív és negatív pólus megfelel-e az ábrán láthatónak.

Adatok

Működés: **Gombkombinációk (az összes programozható):**
🔒 , 🔓 , I, II, 🔒+🔓 , I+II, 🔒+I, and 🔓+II.
Gombműveletek:
Állapot kijelzése, terület élesítése, terület kikapcsolása, reteszelt kimenet, időzített kimenet és pánik.
Elem:
Elem: 1 x Li-Mn elem, 3.0V
(KEYFOB-WE: ***BATT-KF1215***)
Küszöb: 2.1V +/- 5% at 25˚C. Élettartam: akár 2 év.
Rádió:
Átviteli frekvencia: 868MHz, keskenysávú FM adó-vevő. Átviteli mód: teljesen titkosított ugrókódos
Kódlehetőségek: 4294967295.
Anyag és környezet
Állapotjelzés: LED-ek (piros, zöld, sárga)
Hőmérséklet: tárolás:-20˚C - 50˚C. Minősített:-10˚C - 40˚C.
Névleges:-10˚C - 50˚C.
Méretek (M x Sz x Mé): 72 x 30 x 20mm. Tömeg: 28g
Kompatibilis az Enforcer, PCX és EURO kereskedelmi vezérlőpanelekkel (a rádiós bővítő alkalmazásával).

Elemekre vonatkozó tudnivalók

A mellékelt elemek hosszú üzemidőt biztosítanak, biztonsági okokból korlátozott kimeneti árammal. A termék hulladékba helyezésénél az elemet ki kell venni és a helyi hulladékkezelési előírások szerint kell eljárni.

Termékinformáció

Az Európai Közösségen belül értékesített elektronikus termékekre vonatkozóan. Az elektronikus termék élettartama lejártával nem helyezhető el háztartási hulladékként. Lehetőség esetén újrahasznosítandó. Érdeklődjön a helyi hatóságoknál vagy a forgalmazónál az újrahasznosítás módjáról. Az alkatrészek esetleges károsodásának megelőzése érdekében a testen levő sztatikus töltést le kell vezetni, az eszköz belsejének érintése előtt. Ez történhet bármilyen földelt fémtárgy, pl. radiátor, vízvezeték megérintésével közvetlenül az elemcsere előtt.

Garancia

Ez a termék az általános garanciafeltételeinknek megfelelően kerül értékesítésre. A hibamentességre (az elemek kivételével) 2 év garancia érvényes. A folyamatos termékfejlesztés érdekében a Pyronix Ltd fenntartja a jogot a műszaki jellemzők módosítására előzetes értesítés nélkül.
Bővebb információért lásd a vezérlőpanelek programozási leírását.

Polskie

Odnośniki

A WCZYTYWANIE DO SYSTEMU: Wczytywanie pilota przeprowadza się z Menu Głównego użytkownika centrali.
B USUWANIE: To usuwa pilot z centrali.
C PONOWNE WCZYTANIE: Gdy pilot musi być wczytany do innej centrali, a nie może zostać usunięty z poprzedniej (obecnej), musi zostać przeprowadzona procedura "ponownego wczytania", zamiast standardowego „wczytywania do systemu".
D Diody LED: 1) Diody LED - znaczenie: (i) Po załączeniu: pilot nie wczytany
(ii) Proces wczytywania. (iii) 8 x mignięcie: wczytany.
(iv) Szybkie miganie: Rozbrajanie. (v) Szybkie miganie: Uzbrajanie.
(vi) 18 x Wolne mignięcie: Słaba bateria. (vii) 6 x mignięcie: Alarm (podczas sprawdzania statusu)
2) Diody LED podczas Uzbrajania/Rozbrajania: (i) Uzbrajanie.
(ii) (pomarańczowy) 4 x mignięcie: Błąd, 1 x mignięcie: wciśnięto klawisz. (iii) Uzbrojony. (iv) Rozbrojony.
E WYMIANA BATERII: Gdy bateria wymaga wymiany, proszę zwrócić uwagę na polaryzację, pokazaną na rysunku.

Specyfikacja

Praca: ***Konfiguracja przycisków (wszystkie programowalne):***
🔒 , 🔓 , I, II, 🔒+🔓 , I+II, 🔒+I, and 🔓+II.
Działanie przycisków:
Pokaż status, Uzbrój strefę, Rozbrój strefę, Wyjście bistabilne, Wyjście czasowe i Napad.
Bateria:
Bateria: 1 x Li-Mn Cell 3.0V
(KEYFOB-WE: ***BATT-KF1215***)
Próg działania: 2.1V +/- 5% przy 25˚C. Żywotność: Do 2 lat.
Cechy bezprzewodowe:
Częstotliwość transmisji: 868MHz, wąskie pasmo FM. Metoda tramisji: W pełni szyfrowany kod kroczący
Liczba kombinacji kodów: 4294967295.
Materiały i środowisko
Wskaźniki: LED (czerwona, zielona, pomarańczowa)
Temperatura: przechowywania:-20˚C do 50˚C, certyfikowana:-10˚C do 40˚C, znamionowa:-10˚C do 50˚C.
Wymiary (H x W x D): 72 x 30 x 20mm. Masa: 28g
Kompatybilny z centralami Enforcerem, PCX i EURO (przy użyciu ekspandera bezprzewodowego).

Informacje o baterii

Dołączone baterie zostały tak dobrane, by zapewnić długi czas żywotności, ale dla bezpieczeństwa mają ograniczony prąd wyjściowy. Bateria jest zabezpieczona w momencie sprzedaży przez plastikową przekładkę, która musi zostać usunięta przed instalacją produktu. Gdy produkt jest utylizowany, bateria musi zostać wyciągnięta i utylizowana osobno, zgodnie z lokalnie obowiązującym prawem.

Informacja o produkcie

Dla produktów elektrycznych sprzedawanych w Unii Europejskiej. W momencie zakończenia cyklu życia produktu, nie może być wyrzucany w gospodarstwie domowym. Proszę zutylizować w specjalnym miejscu do tego przeznaczonym. Proszę upewnić się, gdzie znajduje się najbliższy Państwa punkt zbiórki zużytego sprzętu elektrycznego i elektronicznego. Aby zapobiec możliwemu uszkodzeniu elementów, ładunki z ciała muszą zostać wyeliminowane przed dotykiem wnętrza produktu. Może to zostać wykonane za pomocą dotknięcia uziemionego metalowego przewodnika takiego jak kaloryfer/rury bezpośrednio przed wymianą baterii.

Gwarancja

Ten produkt sprzedawany jest zgodnie z naszymi standardowymi warunkami gwarancji, gwarancją objęte są uszkodzenia fabryczne przez okres dwóch lat (z wyłączeniem baterii). W interesie ciągłego rozwoju produktów, Pyronix Ltd. zastrzega sobie prawo do zmiany specyfikacji bez uprzedniego powiadomienia.

Español

Referencias

A APRENDIENDO POR PRIMERA VEZ: El aprendizaje de los mandos remotos se realiza en el menú de administrador del panel de alarma.
B BORRANDO: Esto borra el mando remote del panel de control.
C RE-APRENDIENDO: Cuando un mando remoto debe ser instalado en otro panel de alarma, pero no puede ser borrado del panel de alarma actual, debe realizarse un "re-aprendizaje" en lugar de un "aprendizaje" al momento de agregar un mando remoto.
D LEDs: 1) LEDs generales: (i) Al alimentarlo: No aprendido
(ii) Proceso de aprendizaje. (iii) 8 x parpadeos: Aprendido.
(iv) Parpadeo rápido: Desbloqueando. (v) Parpadeo rápido: Bloqueando.
(vi) 18 x parpadeos lentos: baja batería. (vii) 6 x parpadeos: Alarma (al chequear estado)
2) LEDs de Armado/Desarmado: (i) Armando.
(ii) (Ambar) 4 x parpadeos: Falla, 1 x parpadeo: Tecla presionada.
(iii) Armado. (iv) Desarmado.
E REEMPLAZO DE BATERÍA: Cuando la bateria necesite reemplazo, por favor asegúrese de que los bornes positivos y negativos sean dispuestos como se muestra en el diagrama.

Especificaciones

Operación: ***Configuración de botones (todo programable)***
🔒 , 🔓 , I, II, 🔒+🔓 , I+II, 🔒+I, and 🔓+II.
Acción de botones:
Mostrar estado, Armar partición, Desarmar partición, Salida retenida, Salida temporizada y Pánico.
Batería:
Batería: 1 x Li-Mn Cell 3.0V
(KEYFOB-WE: ***BATT-KF1215***)
Umbrales: 2.1V +/- 5% a 25˚C. Vida útil: Hasta 2 años.

Información de la batería:

Las baterías provistas han sido elegidas para proveer una larga vida útil mientras que, por cuestiones de seguridad, han sido limitadas en su salida de corriente.
Cuando se deseche el producto, la batería debe ser removida y desechada por separado, en concordancia con las regulaciones locales.

Información del producto

Para productos eléctricos vendidos dentro de la comunidad europea. Al final de su vida útil, este producto no debe ser desechado como residuo doméstico. Chequee con su autoridad local o vendedor minorista para consejos de reciclaje en su país. Para prevenir posibles daños a los componentes, cualquier carga estática en su cuerpo debe ser eliminada antes de tocar el interior de esta unidad. Ésto puede lograrse tocando algún conductor metálico puesto a tierra como un radiador o tubería antes de reemplazar las baterías.

Garantía

Este producto es vendido sujeto a nuestras condiciones de garantía estándar y están garantizados por defectos de fabricación por un periodo de dos años. En nuestro interés por el cuidado y desarrollo continuos, Pyronix Ltd se reserva el derecho de modificar las especificaciones sin previo aviso.

русский

ОБУЧЕНИЕ БРЕЛКА

A ОБУЧЕНИЕ БРЕЛКА: Прописывание брелка происходит в меню мастера контрольной панели.
B УДАЛЕНИЕ: Удаление брелка из меню контрольной панели.
C ПЕРЕОБУЧЕНИЕ БРЕЛКА: Когда брелок должен быть прописан в другой контрольной панели, но не может быть удален из текущей панели управления, должна быть выполнена операция "переобучение", вместо обучения.
D Индикаторы: 1) Светодиод: (i) от момента подачи питания: Не прописан
(ii) Процесс обучения. (iii) 8 вспышек: ПРОПИСАН.
(iv) Мигает быстро: Разблокирован. (v) Мигает быстро: Блокирован.
(vi) 10 Медленных вспышек: Плохая батарея. (vii) 6 Вспышек: Тревога (при проверке состояния)
2) Взятие/Снятие LEDs: (i) Взято.
(ii) (Желтый) 4 Вспышки: Неисправность, 1 Вспышка: Нажатие кнопки.
(iii) Взято. (iv) Снято.
E ЗАМЕНА БАТАРЕИ: При замене батареи убедитесь, что положительный и отрицательный полюса расположены как показано на рисунке.

Спецификация

Операция: ***Конфигурации кнопок (программирование):***
🔒 , 🔓 , I, II, 🔒+🔓 , I+II, 🔒+I, and 🔓+II.
Функции кнопок: Проверка статуса, Взятие/Взятие раздела, Снятие/Снятие раздела, Включить выход (защелка), Включить выход на время и Кнопка ПАНИКА (КТС).
Батарея: Батарея: 1 x Li-Mn, 3.0В
(KEYFOB-WE: ***BATT-KF1215***)
Порог: 2.1V +/- 5% при 25˚C. Срок жизни до 2 лет.
Параметры радио: Рабочая частота: 868МГц , Узкополосный FM передатчик . Метод передачи: шифрованный плавающий код.
Кодовых комбинаций: 4294967295.
Материал и параметры: Индикация: Светодиодная (красный, зеленый, янтарный). Температуры: Хранения:-20˚C до 50˚C.
Рабочая:-10˚C до 40˚C. Номинально:-10˚C до 50˚C.
Габариты (Д x В x Ш): 72 x 30 x 20мм. Вес: 28г.
Совместим с контрольными панелями: Enforcer , (PCX и EURO при подключении радио расширителя).

Дополнительно о батарее

Батарея была выбрана, чтобы обеспечить длительный срок службы и, в то же время, по соображениям безопасности, имела ограниченный выходной ток. При утилизации продукта, батарею необходимо снять и утилизировать отдельно в соответствии с местным законодательством.
Для электрических изделий, продаваемых в рамках Европейского сообщества. В конце жизни электронной продукции, её не следует выбрасывать вместе с бытовыми отходами. Утилизацию проводить в специально оборудованных местах. Выясните в местных органах власти или у продавца места для переработки в вашей стране. Чтобы предотвратить возможное повреждение компонентов, любой статический заряд на вашем теле должен быть устранен, прежде чем прикасаться к плате внутри панели. Это может быть достигнуто путем прикосновения к заземленным металлическим проводникам, например, радиатора отопления непосредственно перед заменой батареи.

Гарантия

Этот продукт продается в соответствии с нашими стандартными условиями гарантии и гарантирует отсутствие дефектов изготовления в течение двух лет (кроме батареи). В интересах непрерывного совершенствования и дизайна, Pyronix LTD оставляет за собой право вносить изменения в технические характеристики без предварительного уведомления.
Пожалуйста, ознакомьтесь с инструкцией по программированию панели управления для получения дополнительной информации.