



# PRO-FAC

Terminal de control acces si pontaj cu recunoastere faciala, cititor de card si tastatura virtuala

## Imagine



ZKTeco

YLI ETERNIT ACCES srl  
A.: HAIDUCULUI 3A, CLUJ-NAPOCA  
T.: +40 264 484989  
W.: www.yli.ro

PRO-FAC  
Terminal de control acces si pontaj cu recunoastere  
faciala, cititor de card  
FISA TEHNICA



## Descriere

PRO-FAC este un terminal de control acces si pontaj cu recunoastere faciala, cititor de card si tastatura virtuala. Camera Dual IR elimina tentativele de frauda prin capturarea foto a fiecarui eveniment. Ecranul LCD color de 2.8" cu touch-screen si noul firmware impreuna cu meniul extrem de prietenos, fac posibila utilizarea facila a echipamentului pentru operatii cum ar fi gestionarea utilizatorilor, setarea parametrilor de control acces, interogarea rapoartelor etc.

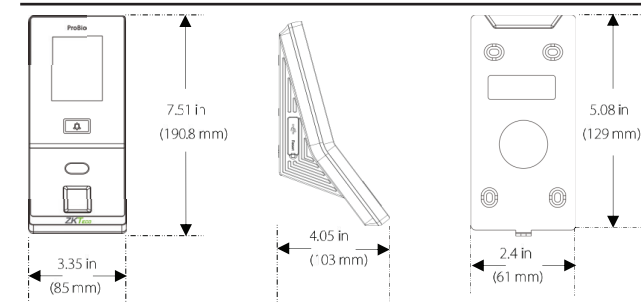
## Caracteristici

- Interfata grafica moderna si interactiva
- Management simplu, scalabil
- Camera pentru captura foto eveniment
- Poate citi carduri EM 125KHz (HID, Mifare - optional)
- Ecran LCD color cu diagonala de 2.8" cu touch-screen
- Voce HI-FI
- Moduri de identificare multiple: fete/ amprente/ card/ PIN
- Capacitate mare de stocare evenimente: 100.000
- Alarma anti-demontare

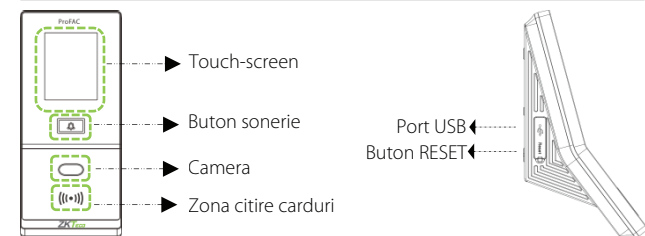
## Specificatii

- Mod identificare: Fete, carduri RFID, cod numeric (PIN)
- Comunicatie: TCP-IP, USB host, Wiegand I/O, RS485, SRB
- Capacitate: 10000 utilizatori: carduri: 10000/ PIN: 1000 fete: 2000 (1:N), 4000 (1:1)
- Carduri: EM 125KHz (HID, Mifare - optional)
- Distanta citire: 2-8cm
- Deschidere usa: Fete, amprente, card, PIN (combinatii)
- Functii standard: pontaj, anti-passback, nivele acces/ grupuri/ sarbatori, sonerie programabila, buton sonerie, mod duress
- Comanda yala: releu (NO/NC), mono-stabil temporizat, 1-255 secunde
- Curent max. yala: 2A/ 30V
- Conexiuni aux.: intrare auxiliara (NO/NC), buton iesire (NO), senzor usa (NO/NC), iesire alarma (NO), iesire sonerie
- Protectie: senzor anti-demontare, incercari acces esuate
- Hardware: CPU 1.2 GHz, 128 MB RAM/ 256 MB Flash
- Ecran: 2.8" LCD color cu touch-screen
- Camera: dual IR
- Software: ZKBioSecurity
- Alimentare: 12Vcc/ 0.5A
- Material: ABS
- Temperatura: -10°C ~ +50°C
- Umiditate: 20% ~ 80%
- Dimensiuni: 190.8(H) x 103(l) x 85(A)mm
- Masa bruta: 1.50kg
- Aplicabilitate: interior

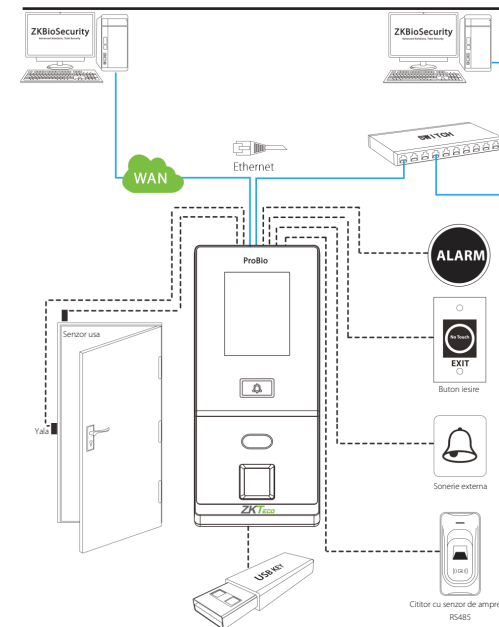
## Dimensiuni



## Parti si functii



## Configuratie

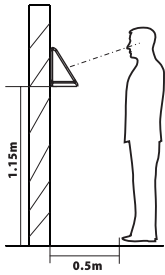




## Recomandari

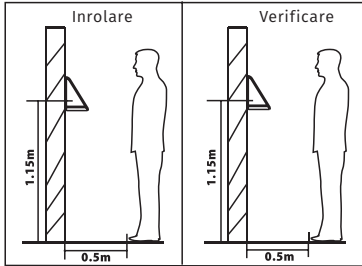
**YLI ETERNIT ACCES srl**  
A.: HAIDUCULUI 3A, CLUJ-NAPOCA  
T.: +40 264 484989  
W.: WWW.YLI.RO

**PRO-FAC**  
Terminal de control acces si pontaj cu recunoastere  
faciata, cititor de card  
FISA TEHNICA



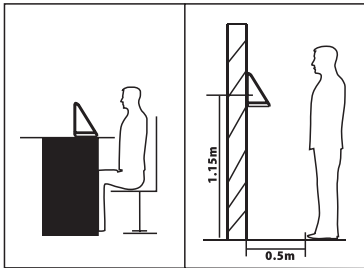
Pentru utilizatori cu inaltimea intre 1.5m si 1.8m, este recomandata instalarea echipamentului la o inaltime de 1.15m (aceasta inaltime poate fi modificata in raport cu media inaltimii utilizatorilor).

### a. Pozitia recomandata pentru verificare si inregistrare

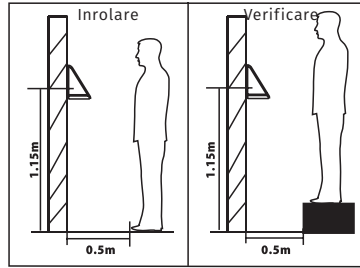


In timpul procedurilor de verificare si inregistrare, pozitia echipamentului nu trebuie schimbata pentru a preveni erorile de precizie in verificare. Daca este necesara mutarea echipamentului, acesta va fi mutat doar pe orizontala, pozitia verticala trebuie sa ramana neschimbata.

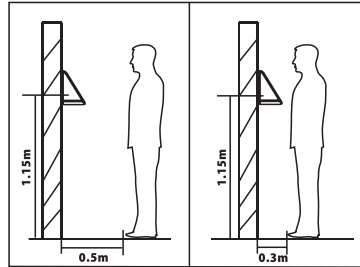
### b. Factori care afecteaza acuratetea verificarii



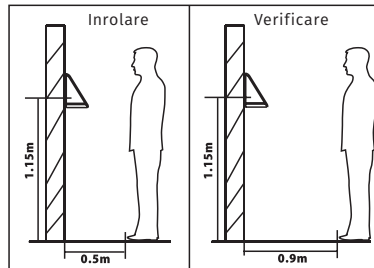
Gesturi diferite fata de cele din momentul inregistrarii



Inaltime diferita fata de cea din momentul inregistrarii




Distanta diferita fata de cea din momentul inregistrarii



Distanta diferita fata de cea din momentul inregistrarii

Recomandari privind expresia fetei



Recomandari privind pozitia corpului

- In timpul inregistrarii, trebuie sa va ajustati corpul astfel incat ochii sa se incadreze in rama verde de pe ecran.
- In timpul verificarii, este necesar sa va orientati intreaga fata spre centrul ecranului, iar ochii sa ii incadrati in rama verde de pe ecran.



## Observatii



EEE FAC OBIECTUL UNEI  
COLECTARI SEPARATE